



Informe de Auditoría de Fundación Endesa

(Junto con las cuentas anuales de Fundación
Endesa correspondientes al ejercicio finalizado el
31.12.2023)



KPMG Auditores, S.L.
Paseo de la Castellana 259C
28046 Madrid

Informe de Auditoría de Cuentas Anuales emitido por un Auditor Independiente

Al Patronato de Fundación Endesa

Opinión

Hemos auditado las cuentas anuales de Fundación Endesa (la Fundación), que comprenden el balance a 31 de diciembre de 2023, la cuenta de pérdidas y ganancias, el estado de cambios en el patrimonio neto, el estado de flujos de efectivo y la memoria, correspondientes al ejercicio terminado en dicha fecha.

En nuestra opinión, las cuentas anuales adjuntas expresan, en todos los aspectos significativos, la imagen fiel del patrimonio y de la situación financiera de la Fundación a 31 de diciembre de 2023, así como de sus resultados y flujos de efectivo correspondientes al ejercicio terminado en dicha fecha, de conformidad con el marco normativo de información financiera que resulta de aplicación (que se identifica en la nota 2 de la memoria) y, en particular, con los principios y criterios contables contenidos en el mismo.

Fundamento de la opinión

Hemos llevado a cabo nuestra auditoría de conformidad con la normativa reguladora de la actividad de auditoría de cuentas vigente en España. Nuestras responsabilidades de acuerdo con dichas normas se describen más adelante en la sección *Responsabilidades del auditor en relación con la auditoría de las cuentas anuales* de nuestro informe.

Somos independientes de la Fundación de conformidad con los requerimientos de ética, incluidos los de independencia, que son aplicables a nuestra auditoría de las cuentas anuales en España según lo exigido por la normativa reguladora de la actividad de auditoría de cuentas. En este sentido, no hemos prestado servicios distintos a los de la auditoría de cuentas ni han concurrido situaciones o circunstancias que, de acuerdo con lo establecido en la citada normativa reguladora, hayan afectado a la necesaria independencia de modo que se haya visto comprometida.

Consideramos que la evidencia de auditoría que hemos obtenido proporciona una base suficiente y adecuada para nuestra opinión.



Aspectos más relevantes de la auditoría

Los aspectos más relevantes de la auditoría son aquellos que, según nuestro juicio profesional, han sido considerados como los riesgos de incorrección material más significativos en nuestra auditoría de las cuentas anuales del periodo actual. Estos riesgos han sido tratados en el contexto de nuestra auditoría de las cuentas anuales en su conjunto, y en la formación de nuestra opinión sobre éstas, y no expresamos una opinión por separado sobre esos riesgos.

Hemos determinado que no existen riesgos más significativos considerados en la auditoría que se deban comunicar en nuestro informe.

Otra información: Propuesta de la aplicación del excedente

La otra información comprende exclusivamente el informe de gestión del ejercicio 2023, cuya formulación es responsabilidad de los administradores de la Sociedad y no forma parte integrante de las cuentas anuales.

Nuestra opinión de auditoría sobre las cuentas anuales no cubre el informe de gestión. Nuestra responsabilidad sobre el informe de gestión, de conformidad con lo exigido por la normativa reguladora de la actividad de auditoría de cuentas, consiste en evaluar e informar sobre la concordancia del informe de gestión con las cuentas anuales, a partir del conocimiento de la entidad obtenido en la realización de la auditoría de las citadas cuentas, así como evaluar e informar de si el contenido y presentación del informe de gestión son conformes a la normativa que resulta de aplicación. Si, basándonos en el trabajo que hemos realizado, concluimos que existen incorrecciones materiales, estamos obligados a informar de ello.

Sobre la base del trabajo realizado, según lo descrito en el párrafo anterior, la información que contiene el informe de gestión concuerda con la de las cuentas anuales del ejercicio 2023 y su contenido y presentación son conformes a la normativa que resulta de aplicación.

Responsabilidad del presidente en relación con las cuentas anuales

El presidente es responsable de formular las cuentas anuales adjuntas, de forma que expresen la imagen fiel del patrimonio, de la situación financiera y de los resultados de la Fundación, de conformidad con el marco normativo de información financiera aplicable a la entidad en España, y del control interno que consideren necesario para permitir la preparación de cuentas anuales libres de incorrección material, debida a fraude o error.

En la preparación de las cuentas anuales, el presidente es responsable de la valoración de la capacidad de la Fundación para continuar como empresa en funcionamiento, revelando, según corresponda, las cuestiones relacionadas con la empresa en funcionamiento y utilizando el principio contable de empresa en funcionamiento excepto si el presidente tiene intención de liquidar la Fundación o de cesar sus operaciones, o bien no exista otra alternativa realista.

Responsabilidades del auditor en relación con la auditoría de las cuentas anuales

Nuestros objetivos son obtener una seguridad razonable de que las cuentas anuales en su conjunto están libres de incorrección material, debida a fraude o error, y emitir un informe de auditoría que contiene nuestra opinión. Seguridad razonable es un alto grado de seguridad, pero no garantiza que una auditoría realizada de conformidad con la normativa reguladora de la actividad de auditoría de cuentas vigente en España siempre detecte una incorrección material cuando existe. Las incorrecciones pueden deberse a fraude o error y se consideran materiales si, individualmente o de forma agregada, puede preverse razonablemente que influyan en las decisiones económicas que los usuarios toman basándose en las cuentas anuales.

Como parte de una auditoría de conformidad con la normativa reguladora de la actividad de auditoría de cuentas vigente en España, aplicamos nuestro juicio profesional y mantenemos una actitud de escepticismo profesional durante toda la auditoría. También:

- Identificamos y valoramos los riesgos de incorrección material en las cuentas anuales, debida a fraude o error, diseñamos y aplicamos procedimientos de auditoría para responder a dichos riesgos y obtenemos evidencia de auditoría suficiente y adecuada para proporcionar una base para nuestra opinión. El riesgo de no detectar una incorrección material debida a fraude es más elevado que en el caso de una incorrección material debida a error, ya que el fraude puede implicar colusión, falsificación, omisiones deliberadas, manifestaciones intencionadamente erróneas, o la elusión del control interno.
- Obtenemos conocimiento del control interno relevante para la auditoría con el fin de diseñar procedimientos de auditoría que sean adecuados en función de las circunstancias, y no con la finalidad de expresar una opinión sobre la eficacia del control interno de la entidad.
- Evaluamos si las políticas contables aplicadas son adecuadas y la razonabilidad de las estimaciones contables y la correspondiente información revelada por el presidente de la Fundación.
- Concluimos sobre si es adecuada la utilización, por el presidente del Patronato, del principio contable de empresa en funcionamiento y, basándonos en la evidencia de auditoría obtenida, concluimos sobre si existe o no una incertidumbre material relacionada con hechos o con condiciones que pueden generar dudas significativas sobre la capacidad de la Fundación para continuar como empresa en funcionamiento. Si concluimos que existe una incertidumbre material, se requiere que llamemos la atención en nuestro informe de auditoría sobre la correspondiente información revelada en las cuentas anuales o, si dichas revelaciones no son adecuadas, que expresemos una opinión modificada. Nuestras conclusiones se basan en la evidencia de auditoría obtenida hasta la fecha de nuestro informe de auditoría. Sin embargo, los hechos o condiciones futuros pueden ser la causa de que la Fundación deje de ser una empresa en funcionamiento.
- Evaluamos la presentación global, la estructura y el contenido de las cuentas anuales, incluida la información revelada, y si las cuentas anuales representan las transacciones y hechos subyacentes de un modo que logran expresar la imagen fiel.



Nos comunicamos con el presidente del Patronato de la entidad en relación con, entre otras cuestiones, el alcance y el momento de realización de la auditoría planificados y los hallazgos significativos de la auditoría, así como cualquier deficiencia significativa del control interno que identificamos en el transcurso de la auditoría.

Entre los riesgos significativos que han sido objeto de comunicación al presidente del Patronato de Fundación Endesa determinamos los que han sido de la mayor significatividad en la auditoría de las cuentas anuales del periodo actual y que son, en consecuencia, los riesgos considerados más significativos.

Describimos esos riesgos en nuestro informe de auditoría salvo que las disposiciones legales o reglamentarias prohíban revelar públicamente la cuestión.

KPMG Auditores, S.L.
Inscrito en el R.O.A.C. nº S0702

Estíbaliz Bilbao Belda
Inscrito en el R.O.A.C. nº 16.109
27 de marzo de 2024



KPMG AUDITORES, S.L.

2024 Núm. 01/24/02764

96,00 EUR

SELLO CORPORATIVO:
Informe de auditoría de cuentas sujeto
a la normativa de auditoría de cuentas
española o internacional

FUNDACIÓN ENDESA

**Cuentas Anuales correspondientes
al ejercicio anual terminado
a 31 de diciembre de 2023**

FUNDACIÓN ENDESA

BALANCES

A 31 DE DICIEMBRE DE 2023 Y 2022

Miles de Euros

	Nota	31 de Diciembre de 2023	31 de Diciembre de 2022
ACTIVO			
ACTIVO NO CORRIENTE			
Inmovilizado Material	5	21.455	24.558
Otro Inmovilizado Material		104	139
Inversiones Inmobiliarias	6	104	139
Terrenos		5.299	9.057
Construcciones		1.241	4.005
Inversiones en Entidades del Grupo y Asociadas a Largo Plazo	8 y 18.1	4.058	5.052
Créditos a Entidades		5.710	5.914
Inversiones Financieras a Largo Plazo	8	10.342	9.448
Valores Representativos de Deuda		10.342	9.448
ACTIVO CORRIENTE			
Activos no Corrientes Mantenedos para la Venta	9	6.241	1.078
Deudores Comerciales y otras Cuentas a Cobrar		3.627	-
Cientes Empresas del Grupo y Asociadas	18.1	419	414
Personal		347	349
Otros Créditos con las Administraciones Públicas	15.1	-	1
Inversiones en Entidades del Grupo y Asociadas a Corto Plazo	8 y 18.1	72	64
Créditos a Entidades		112	35
Efectivo y otros Activos Líquidos Equivalentes	10	112	35
Tesorería		2.083	629
TOTAL ACTIVO		27.696	25.636

Las Notas 1 a 22 incluidas en la Memoria adjunta forman parte integrante de los Balances a 31 de Diciembre de 2023 y 2022.



FUNDACIÓN ENDESA

BALANCES

A 31 DE DICIEMBRE DE 2023 Y 2022

Miles de Euros

	Nota	31 de Diciembre de 2023	31 de Diciembre de 2022
PATRIMONIO NETO Y PASIVO			
PATRIMONIO NETO			
Fondos Propios	11	24.726	23.322
Dotación Fundacional	11.1	8.000	8.000
Reservas	11.2	3.105	3.105
Otras Reservas		3.105	3.105
Excedentes de Ejercicios Anteriores	11.2	5.926	5.016
Remanente		5.926	5.016
Excedente del Ejercicio	3	790	910
Ajustes por Cambios de Valor	8.2.1	1.436	734
Activos Financieros a Valor Razonable con Cambios en el Patrimonio Neto		1.436	734
Subvenciones, Donaciones y Legados Recibidos	11.3	5.469	5.557
Donaciones y Legados		5.469	5.557
PASIVO NO CORRIENTE			
Deudas a Largo Plazo	13.1	5	5
Otros Pasivos Financieros		5	5
PASIVO CORRIENTE			
Deudas con Entidades del Grupo y Asociadas a Corto Plazo	13.2 y 18.1	-	181
Beneficiarios Acreedores	12	2.173	1.766
Acreedores Comerciales y otras Cuentas a Pagar		792	362
Acreedores Empresas Grupo y Asociadas	18.1	113	63
Acreedores Varios		612	213
Personal (Remuneraciones Pendientes de Pago)		27	39
Otras Deudas con las Administraciones Públicas	15.1	40	47
TOTAL PATRIMONIO NETO Y PASIVO		27.696	25.636

Las Notas 1 a 22 incluidas en la Memoria adjunta forman parte integrante de los Balances a 31 de Diciembre de 2023 y 2022.

FUNDACIÓN ENDESA
CUENTAS DE RESULTADOS CORRESPONDIENTES
A LOS EJERCICIOS ANUALES TERMINADOS
A 31 DE DICIEMBRE DE 2023 Y 2022

Miles de Euros

	Nota	2023	2022
Ingresos de la Actividad Propia	16.1	6.228	6.000
Ingresos de Promociones, Patrocinadores y Colaboraciones		6.000	6.000
Reintegro de Ayudas y Asignaciones		228	-
Ventas y Otros Ingresos de la Actividad Mercantil	16.2 y 16.7	577	599
Ingresos Accesorios y otros de Gestión Corriente		577	599
Gastos por Ayudas y otros	16.3	(4.886)	(4.612)
Ayudas Monetarias		(4.886)	(4.612)
Gastos de Personal	16.4	(461)	(498)
Sueldos, Salarios y Asimilados		(354)	(409)
Cargas Sociales		(107)	(89)
Otros Gastos de la Actividad	16.5	(972)	(931)
Servicios Exteriores		(868)	(814)
Tributos		(1)	-
Pérdidas, Deterioro y Variación de Provisiones por Operaciones Comerciales		-	(8)
Otros Gastos de Gestión Corriente		(103)	(109)
Amortización del Inmovilizado	6, 6 y 16.7	(197)	(189)
Subvenciones, Donaciones y Legados de Capital Traspasados al Excedente del Ejercicio	11.3 y 16.7	88	87
Afectas a la Actividad Mercantil		88	87
Deterioro y Resultado por Enajenaciones del Inmovilizado		31	201
Deterioro y Pérdidas	6 y 16.7	31	201
EXCEDENTE DE LA ACTIVIDAD		408	657
Ingresos Financieros	16.6	207	43
De Valores Negociables y de Créditos del Activo Inmovilizado		207	43
De Entidades del Grupo y Asociadas		207	43
Gastos Financieros	16.6	(13)	(18)
Por Deudas con Empresas y Entidades del Grupo y Asociadas		(6)	-
Por Deudas con Terceros		(7)	(18)
Diferencias de Cambio		(1)	(2)
Variación de Valor Razonable en Instrumentos Financieros		189	230
Transferencia de Ajustes de Valor Razonable con Cambios en el Patrimonio Neto		189	230
EXCEDENTE DE LAS OPERACIONES FINANCIERAS		382	253
EXCEDENTE ANTES DE IMPUESTOS		790	910
Impuestos sobre Beneficios	15	-	-
VARIACION DEL PATRIMONIO NETO POR INGRESOS Y GASTOS RECONOCIDOS DIRECTAMENTE EN EL EXCEDENTE DEL EJERCICIO	3	790	910
INGRESOS IMPUTADOS DIRECTAMENTE A PATRIMONIO		891	(650)
Activos Financieros a Valor Razonable con Cambios en el Patrimonio Neto	8.2.1	891	(650)
RECLASIFICACIONES AL EXCEDENTE DEL EJERCICIO		(277)	(317)
Subvenciones Recibidas	11.3	(88)	(87)
Por Valoración de Instrumentos Financieros	8.2.1	(189)	(230)
VARIACIONES DEL PATRIMONIO NETO POR INGRESOS Y GASTOS IMPUTADOS DIRECTAMENTE AL PATRIMONIO NETO		614	(967)
RESULTADO TOTAL, VARIACION DEL PATRIMONIO NETO EN EL EJERCICIO		1.404	(57)

Las Notas 1 a 22 incluidas en la Memoria adjunta forman parte integrante de las Cuentas de resultados correspondientes a los ejercicios anuales terminados a 31 de diciembre de 2023 y 2022.

FUNDACIÓN ENDESA
MEMORIA DE CUENTAS ANUALES CORRESPONDIENTE
AL EJERCICIO ANUAL TERMINADO A
31 DE DICIEMBRE DE 2023

Índice.

1. Actividad y Estados Financieros de la Fundación.....	7
2. Bases de presentación de las Cuentas Anuales.....	8
2.1. Imagen fiel.....	8
2.2. Principios contables.....	8
2.3. Responsabilidad de la información y estimaciones realizadas.....	8
2.4. Moneda funcional y moneda de presentación.....	9
2.5. Comparación de la información.....	9
2.6. Agrupación de partidas.....	9
3. Aplicación del excedente.....	9
4. Normas de registro y valoración.....	10
a) Inmovilizado material.....	10
b) Inversiones inmobiliarias.....	10
c) Deterioro de los activos no financieros.....	11
d) Arrendamientos.....	11
e) Instrumentos financieros.....	11
f) Efectivo y otros activos líquidos equivalentes.....	14
g) Subvenciones, donaciones y legados recibidos.....	14
h) Clasificación de activos y pasivos como corrientes y no corrientes.....	15
i) Impuesto sobre Sociedades.....	15
j) Ingresos y gastos.....	15
k) Medición del valor razonable.....	16
l) Transacciones con partes vinculadas.....	16
m) Estado de flujos de efectivo.....	16
5. Inmovilizado material.....	17
6. Inversiones inmobiliarias.....	17
7. Arrendamientos.....	18
8. Activos financieros a largo y corto plazo.....	19
8.1. Inversiones en entidades del Grupo y Asociadas a largo y corto plazo.....	20
8.2. Inversiones financieras a largo y corto plazo.....	21
8.3. Clasificación de los activos financieros a largo y corto plazo por naturaleza y categoría.....	21
8.4. Clasificación por vencimientos.....	22
8.5. Imputaciones a la Cuenta de Resultados y al Patrimonio Neto.....	22
8.6. Medición a valor razonable.....	22
8.7. Compromisos de inversiones financieras.....	23
9. Activos no corrientes mantenidos para la venta.....	23
10. Efectivo y otros activos líquidos equivalentes.....	23
11. Patrimonio neto.....	23
11.1. Dotación fundacional.....	24
11.2. Reservas y Excedentes de ejercicios anteriores.....	24
11.3. Subvenciones, donaciones y legados recibidos.....	25
12. Beneficiarios - Acreedores.....	25
13. Pasivos financieros a largo y corto plazo.....	26
13.1. Pasivos financieros a largo plazo.....	26
13.2. Pasivos financieros a corto plazo.....	26
13.3. Clasificación de los pasivos financieros a largo y corto plazo por naturaleza y categoría.....	27
13.4. Clasificación por vencimientos.....	27
13.5. Imputaciones a la Cuenta de Resultados y al Patrimonio Neto.....	27
14. Política de gestión de riesgos.....	27
14.1. Riesgo de tipo de interés.....	27
14.2. Riesgo de liquidez.....	27



14.3. Riesgo de crédito.....	28
15. Situación fiscal.....	28
15.1. Saldos con las Administraciones Públicas.....	28
15.2. Operaciones de reordenación societaria acogidas al Régimen Especial del Capítulo VII del Título VII de la Ley 27/2014, de 27 de noviembre, del Impuesto sobre Sociedades.....	28
16. Resultado de explotación.....	29
16.1. Ingresos de la actividad propia.....	29
16.2. Ventas y otros ingresos de la actividad mercantil.....	29
16.3. Gastos por ayudas y otros.....	29
16.4. Gastos de personal.....	30
16.5. Otros gastos de la actividad.....	30
16.6. Ingresos y gastos financieros.....	30
16.7. Ingresos y gastos relacionados con la actividad mercantil.....	30
17. Actividad de la Fundación. Aplicación de elementos patrimoniales a fines propios. Gastos de Administración.....	31
17.1. Actividad de la fundación.....	31
17.2. Aplicación de elementos patrimoniales a fines propios.....	65
18. Operaciones con partes vinculadas.....	70
18.1. Saldos y operaciones con partes vinculadas.....	70
18.2. Información referente a los Órganos de Gobierno, Dirección y Representación.....	71
19. Otra información.....	72
19.1 Personal.....	72
19.2. Retribución a los auditores.....	73
19.3 Periodo medio de pago a proveedores.....	73
19.4. Información sobre el grado de cumplimiento del Código de Conducta para la realización de inversiones financieras temporales.....	73
20. Estado de flujos de efectivo.....	74
21. Inventario.....	74
22. Hechos posteriores al cierre.....	77



FUNDACIÓN ENDESA
MEMORIA DE CUENTAS ANUALES CORRESPONDIENTE
AL EJERCICIO ANUAL TERMINADO A
31 DE DICIEMBRE DE 2023

1. Actividad y Estados Financieros de la Fundación.

La Fundación Endesa es una institución privada, sin ánimo de lucro, que se constituyó el 18 de marzo de 1998 en base al acuerdo adoptado por el Consejo de Administración de Endesa, S.A., teniendo, desde el 8 de marzo de 2016, su domicilio social y el de sus Órganos de Gobierno en la Calle Ribera del Loira, 60, Madrid.

La Fundación Endesa está reconocida como tal por Orden del Ministerio de Educación y Cultura de 22 de mayo de 1998, publicada en el Boletín Oficial del Estado (BOE) de fecha 11 de junio de 1998, e inscrita en el Registro de Fundaciones Culturales con el número 491.

La Fundación Endesa se rige por sus Estatutos, por la Ley 50/2002, de 26 de diciembre, de Fundaciones, por el Real Decreto 1337/2005, de 11 de noviembre, por el que se aprueba el reglamento de Fundaciones de Competencia Estatal y por la Ley 49/2002, de 23 de diciembre, de régimen fiscal de las entidades sin fines lucrativos y de los incentivos fiscales al mecenazgo y demás disposiciones legales que le son de aplicación.


De acuerdo con sus Estatutos, la Fundación Endesa es una expresión del compromiso de la Entidad Fundadora ENDESA con la responsabilidad social corporativa, manteniendo un enfoque particular, en la mejora sostenible de la sociedad en aquellas áreas donde desarrolla sus actividades empresariales.

Durante los ejercicios 2023 y 2022 la Fundación Endesa ha desarrollado su objeto general, principalmente, a través de las siguientes líneas de actuación y actividades específicas de acuerdo a los Estatutos de la Fundación:

- **Educación**, contribuyendo e impulsando Proyectos que transformen e innoven la educación primaria, secundaria, bachillerato y la educación superior para alumnos y profesores. Asimismo, promoviendo la excelencia académica en el ámbito universitario con ayudas, becas al estudio y cátedras;
- **Formación para el Empleo**: desarrollando programas de formación, empleo y emprendimiento para sectores especialmente vulnerables apostando por la formación en habilidades, conocimientos y competencias transversales necesarias para la mejora de la empleabilidad y para lograr la plena integración laboral y social;
- **Biodiversidad**: adoptando iniciativas que favorezcan el desarrollo de proyectos de apoyo a la promoción y conservación de la biodiversidad, al mantenimiento de especies emblemáticas y espacios de la biodiversidad, así como de sensibilización ambiental de la sociedad con la sostenibilidad del sector energético;
- **Cultura**: promocionando, recuperando y conservando la cultura y el arte en sus más diversas facetas. Apoyando proyectos que incluyan la conservación e iluminación del patrimonio y el desarrollo creativo del arte y la cultura;
- **Voluntariado Corporativo**: desarrollando iniciativas para implicar al personal activo y no activo de la Entidad Fundadora Endesa en su apuesta social mediante la creación de mecanismos de cooperación conjunta y voluntariado.

Para el cumplimiento de sus fines, la Fundación Endesa cuenta con todos sus bienes y derechos, con los recursos de la Dotación Fundacional y con las aportaciones anuales procedentes de su Entidad Fundadora. A estos efectos, la Entidad Fundadora, Endesa, S.A., ha venido realizando aportaciones anuales a la Fundación Endesa desde el año 1998.

El importe de la aportación ha sido de 6.000 miles de euros en los ejercicios 2023 y 2022.



En la Nota 17.1 "Actividad de la Fundación" de esta Memoria se detalla la información correspondiente a las actividades desarrolladas durante los ejercicios 2023 y 2022.

Las Cuentas Anuales del ejercicio anual terminado a 31 de diciembre de 2023 han sido formuladas por el Presidente de la Fundación Endesa con fecha 26 de marzo de 2024 y se someterán a la aprobación del Patronato de la Fundación Endesa, estimando que se aprobarán sin modificaciones. Una vez aprobadas, se presentarán al Protectorado para que, una vez examinadas y comprobada su adecuación a la normativa vigente, se proceda a su depósito en el Registro de Fundaciones.

Las Cuentas Anuales del ejercicio anual terminado a 31 de diciembre de 2022 fueron formuladas por el Presidente de la Fundación Endesa el 30 de marzo de 2023, siendo aprobadas por el Patronato de la Fundación Endesa con fecha 26 de junio de 2023 y quedando depositadas vía telemática en la sede electrónica del Protectorado de Fundaciones para su posterior depósito en el Registro de Fundaciones.

Dada la actividad a la que se dedica la Fundación Endesa, no tiene responsabilidades, gastos, activos, ni provisiones y contingencias de naturaleza medioambiental que pudieran ser significativos en relación con el patrimonio, la situación financiera y los resultados de ésta. Por este motivo, no se incluyen desgloses específicos en la presente Memoria de las Cuentas Anuales respecto a la información de cuestiones medioambientales.

2. Bases de presentación de las Cuentas Anuales.

2.1. Imagen fiel.

Las Cuentas Anuales del ejercicio anual terminado a 31 de diciembre de 2023 se presentan de acuerdo con las Normas de Adaptación del Plan General de Contabilidad a las entidades sin fines lucrativos aprobadas por el Real Decreto 1491/2011, de 24 de octubre, con la Resolución de 26 de marzo de 2013 del Instituto de Contabilidad y Auditoría de Cuentas (ICAC) con lo establecido en el Plan General de Contabilidad aprobado por el Real Decreto 1514/2007, de 16 de noviembre, así como en las modificaciones incorporadas al Plan General de Contabilidad establecidas por el Real Decreto 1159/2010, de 17 de septiembre, por el Real Decreto 602/2016, de 2 de diciembre, y por el Real Decreto 1/2021, de 12 de enero, en todo lo que le es aplicable y en la Ley 50/2002, de 26 de diciembre, de Fundaciones.

Las presentes Cuentas Anuales muestran la imagen fiel del patrimonio y de la situación financiera de la Fundación Endesa a 31 de diciembre de 2023 y de los resultados de sus operaciones que se han producido en el ejercicio anual terminado en dicha fecha y han sido elaboradas a partir de los registros de contabilidad de la Fundación Endesa.

2.2. Principios contables.

En la elaboración de estas Cuentas Anuales se han aplicado todos los principios contables obligatorios que le son de aplicación y se resumen en la Nota 4 de esta Memoria.

2.3. Responsabilidad de la información y estimaciones realizadas.

La información contenida en estas Cuentas Anuales es responsabilidad del Presidente de la Fundación Endesa.

En la preparación de estas Cuentas Anuales se han utilizado determinadas estimaciones realizadas por la Dirección de la Fundación Endesa para cuantificar algunos de los activos, pasivos, ingresos, gastos y compromisos que figuran registrados en ellas. Básicamente, estas estimaciones se refieren a:

- La vida útil del inmovilizado material e inversiones inmobiliarias (véanse Notas 4a y 4b).
- La valoración de los activos no financieros para determinar la existencia de pérdidas por deterioro de los mismos (véase Nota 4c).
- Las hipótesis utilizadas para el cálculo del valor razonable de los instrumentos financieros (véanse Notas 4e y 8).

- La valoración de los activos financieros para determinar la existencia de pérdidas por deterioro de los mismos (véanse Notas 4e y 8).

A pesar de que estas estimaciones se han realizado en función de la mejor información disponible en la fecha de formulación de estas Cuentas Anuales sobre los hechos analizados, es posible que acontecimientos que puedan tener lugar en el futuro obliguen a modificarlas (al alza o a la baja) en próximos ejercicios, lo que se haría de forma prospectiva, reconociendo los efectos del cambio de estimación en las correspondientes Cuentas Anuales futuras.

2.4. Moneda funcional y moneda de presentación.

Las Cuentas Anuales a 31 de diciembre de 2023 se presentan en miles de euros. El euro es la moneda funcional y de presentación de la Fundación Endesa.

2.5. Comparación de la información.

Las Cuentas Anuales presentan a efectos comparativos, con cada una de las partidas del Balance, de la Cuenta de Resultados y de la Memoria, además de las cifras del ejercicio anual terminado a 31 de diciembre de 2023, las correspondientes al ejercicio anterior que formaban parte de las Cuentas Anuales del ejercicio anual terminado a 31 de diciembre de 2022 aprobadas por el Patronato el 26 de junio de 2023.

2.6. Agrupación de partidas.

Determinadas partidas del Balance y de la Cuenta de Resultados se presentan de forma agrupada para facilitar su comprensión, si bien, en la medida en que sea significativa, se ha incluido la información desagregada en las correspondientes Notas de la Memoria.

3. Aplicación del excedente.

De acuerdo con el artículo 27 de la Ley 50/2002 de 26 de diciembre, de Fundaciones y el artículo 32 del Real Decreto 1337/2005, de 11 de noviembre, por el que se aprueba el Reglamento de Fundaciones de Competencia Estatal, deberá destinarse a la realización de los fines fundacionales, al menos, el 70 % del importe del resultado contable de la Fundación Endesa, corregido con los ajustes reglamentarios. El resto del resultado contable, no destinado a la realización de los fines fundacionales, deberá incrementar bien la dotación, bien las reservas, según acuerdo del Patronato.

Propuesta de aplicación del excedente positivo del ejercicio 2023.

La propuesta de aplicación del excedente positivo del ejercicio 2023 que el Presidente de la Fundación Endesa presentará para la aprobación al Patronato de la Fundación Endesa es la siguiente:

Bases de Reparto Ejercicio 2023		Euros
Excedente Positivo del Ejercicio 2023		789.754,81
Total		789.754,81
Aplicación		
A Remanente		789.754,81
Total		789.754,81

Aplicación del excedente positivo del ejercicio 2022.

La aplicación del excedente positivo del ejercicio 2022 aprobada por el Patronato de la Fundación Endesa fue la siguiente:



Bases de Reparto Ejercicio 2022		Euros
Excedente Positivo del Ejercicio 2022		909.844,62
Total		909.844,62
Aplicación		
A Remanente		909.844,62
Total		909.844,62

4. Normas de registro y valoración.

Las principales normas de registro y valoración utilizadas por la Fundación Endesa en la elaboración de estas Cuentas Anuales, de acuerdo con lo establecido por el Plan General de Contabilidad y sus normas de adaptación para entidades sin fines lucrativos, han sido las siguientes:

a) Inmovilizado material.

El inmovilizado material se reconoce inicialmente por el coste de adquisición o producción siguiendo los mismos criterios generales que los establecidos en la determinación del coste de producción de las existencias. Con posterioridad al reconocimiento inicial los elementos del inmovilizado material se valoran a su coste menos la amortización y el importe acumulados de las correcciones valorativas por deterioro reconocidas (véase Nota 4c).

El inmovilizado material, neto en su caso del valor residual del mismo, se amortiza distribuyendo linealmente el coste de los diferentes elementos que lo componen entre los años de vida útil estimada que constituyen el periodo en que la Fundación Endesa espera utilizarlos.

La vida útil, el valor residual y el método de amortización se revisan, como mínimo, en la fecha de cierre de cada ejercicio, y, si procede, se ajustan de forma prospectiva.

A continuación, se presentan los periodos de vida útil utilizados para la amortización de los activos:

Inmovilizado Material	Años de Vida Útil Estimada	
	2023	2022
Otro Inmovilizado Material	20	20

Los costes de ampliación y mejora del inmovilizado material que representan un aumento de su capacidad de producción, mejora sustancial en su productividad o alargamiento de la vida útil estimada del activo se imputarán como mayor valor del inmovilizado.

Las renovaciones del inmovilizado serán capitalizables siempre que se cumplan las condiciones para su reconocimiento como activo, es decir, que sean resultantes de sucesos pasados, de los que se espera que la empresa obtenga beneficios o rendimientos económicos en el futuro.

Los gastos periódicos de conservación y reparación se imputan a resultados como coste del ejercicio en que se incurren.

b) Inversiones inmobiliarias.

Las inversiones inmobiliarias recogen aquellos inmuebles destinados total o parcialmente a la obtención de rentas, plusvalías o ambas en lugar de para su uso en la producción o suministro de bienes o servicios, o bienes para fines administrativos de la Fundación Endesa o su venta en el curso ordinario de operaciones.

Se valoran por su coste de adquisición o de producción neto de su correspondiente amortización acumulada y las pérdidas por deterioro que hayan experimentado.

Los inmuebles que se encuentran en construcción o mejora para su futuro como inversión inmobiliaria se clasifican como tales.

Las inversiones inmobiliarias se amortizan distribuyendo linealmente el coste de los diferentes elementos que lo componen entre los años de vida útil. La vida útil media de las inversiones inmobiliarias es de 50 años.

c) Deterioro de los activos no financieros.

A lo largo del ejercicio, y fundamentalmente en la fecha de su cierre, se evalúa si existe algún indicio, interno o externo, de deterioro que pudiera afectar a los activos no financieros sujetos a amortización y depreciación, al objeto de comprobar si el valor contable de los mencionados activos excede de su valor recuperable.

El importe recuperable es el mayor entre el valor razonable del activo deducidos sus costes de venta y su valor en uso, entendiéndose éste como el valor actual de los flujos de caja estimados, a través de su utilización en el curso normal de la actividad y, en su caso, de su enajenación u otra forma de disposición, teniendo en cuenta su estado actual.

En el caso de que el importe recuperable sea inferior al valor neto contable del activo se registra la correspondiente provisión por pérdida por deterioro por el valor de la diferencia de ambos valores, con cargo al epígrafe "Deterioro y Resultado por Enajenaciones del Inmovilizado" de la Cuenta de Resultados.

Las pérdidas por deterioro reconocidas en un activo en ejercicios anteriores son revertidas cuando se produce un cambio en las estimaciones utilizadas para determinar su importe recuperable, aumentando el valor del activo con abono a la Cuenta de Resultados con el límite del valor en libros que el activo hubiera tenido de no haberse realizado el saneamiento.

Una vez reconocida la corrección valorativa por deterioro o su reversión, se ajustan las amortizaciones de los ejercicios siguientes considerando el nuevo valor contable.

d) Arrendamientos.

Los arrendamientos en los que se transfieren sustancialmente todos los riesgos y beneficios inherentes a la propiedad se clasifican como financieros. El resto de arrendamientos se clasifican como operativos.

Los gastos o ingresos derivados de los acuerdos de arrendamiento operativo se cargan o abonan a la Cuenta de Resultados en el ejercicio en que se devengan.

Cualquier cobro o pago que pudiera realizarse al contratar un arrendamiento operativo se tratará como un cobro o pago anticipado que se imputará a resultados a lo largo del periodo del arrendamiento, a medida que se cedan o reciban los beneficios del activo arrendado.

e) Instrumentos financieros.

Un instrumento financiero es un contrato que da lugar, simultáneamente, a un activo financiero en una entidad y a un pasivo financiero, o a un instrumento de patrimonio en otra entidad.

Los instrumentos financieros se clasifican en el momento de su reconocimiento inicial como un activo financiero, un pasivo financiero o un instrumento de patrimonio, de conformidad con el fondo económico del acuerdo contractual y con las definiciones de activo financiero que lo origina, pasivo financiero o de instrumento de patrimonio.


Un activo financiero y un pasivo financiero son objeto de compensación solo cuando la Fundación tiene el derecho exigible de compensar los importes reconocidos y tiene la intención de liquidar la cantidad neta o realizar el activo y cancelar el pasivo simultáneamente.

e.1. Activos financieros.

1. Clasificación de los activos financieros.

La Fundación clasifica sus activos financieros, a efectos de valoración, en las siguientes categorías:

- Activos financieros a coste amortizado: se incluyen en esta categoría un activo financiero si la empresa mantiene la inversión con el objetivo de percibir los flujos de efectivo derivados de la ejecución del contrato, y las condiciones contractuales del activo financiero dan lugar, en fechas especificadas, a flujos de efectivo que son únicamente cobros de principal e intereses sobre el importe del principal pendiente.



Con carácter general, se incluyen en esta categoría los créditos por operaciones comerciales y los créditos por operaciones no comerciales:

- **Créditos por operaciones comerciales:** son aquellos activos financieros que se originan en la venta de bienes y la prestación de servicios por operaciones de tráfico de la empresa con cobro aplazado, y
- **Créditos por operaciones no comerciales:** son aquellos activos financieros que, no siendo instrumentos de patrimonio ni derivados, no tienen origen comercial y cuyos cobros son de cuantía determinada o determinable, que proceden de operaciones de préstamo o crédito concedidos por la Fundación.

Los activos financieros clasificados en esta categoría se valorarán inicialmente por su valor razonable, que, salvo evidencia en contrario, será el precio de la transacción, que equivaldrá al valor razonable de la contraprestación entregada, más los costes de transacción que les sean directamente atribuibles. No obstante, los créditos por operaciones comerciales con vencimiento no superior a un año y que no tengan un tipo de interés contractual explícito, así como los créditos al personal, los dividendos a cobrar y los desembolsos exigidos sobre instrumentos de patrimonio, cuyo importe se espera recibir en el corto plazo, se podrán valorar por su valor nominal cuando el efecto de no actualizar los flujos de efectivo no sea significativo.

Los activos financieros incluidos en esta categoría se valorarán por su coste amortizado. Los intereses devengados se contabilizarán en la Cuenta de Resultados, aplicando el método del tipo de interés efectivo. No obstante, los créditos con vencimiento no superior a un año que, de acuerdo con lo dispuesto en el apartado anterior, se valoren inicialmente por su valor nominal, continuarán valorándose por dicho importe, salvo que se hubieran deteriorado.

Al menos al cierre del ejercicio, deberán efectuarse las correcciones valorativas necesarias siempre que exista evidencia objetiva de que el valor de un activo financiero, o de un grupo de activos financieros con similares características de riesgo valorados colectivamente, se ha deteriorado como resultado de uno o más eventos que hayan ocurrido después de su reconocimiento inicial y que ocasionen una reducción o retraso en los flujos de efectivo estimados futuros, que pueden venir motivados por la insolvencia del deudor.

La pérdida por deterioro del valor de estos activos financieros será la diferencia entre su valor en libros y el valor actual de los flujos de efectivo futuros, incluidos, en su caso, los procedentes de la ejecución de las garantías reales y personales, que se estima van a generar, descontados al tipo de interés efectivo calculado en el momento de su reconocimiento inicial. Para los activos financieros a tipo de interés variable, se empleará el tipo de interés efectivo que corresponda a la fecha de cierre de las cuentas anuales de acuerdo con las condiciones contractuales.

Las correcciones de valor por deterioro, así como su reversión cuando el importe de dicha pérdida disminuyese por causas relacionadas con un evento posterior, se reconocerán como un gasto o un ingreso, respectivamente, en la Cuenta de Resultados. La reversión del deterioro tendrá como límite el valor en libros del activo que estaría reconocido en la fecha de reversión si no se hubiese registrado el deterioro del valor.

No obstante, como sustituto del valor actual de los flujos de efectivo futuros se puede utilizar el valor de mercado del instrumento, siempre que éste sea lo suficientemente fiable como para considerarlo representativo del valor que pudiera recuperar la empresa.

El reconocimiento de intereses en los activos financieros con deterioro crediticio seguirá las reglas generales, sin perjuicio de que de manera simultánea la Fundación deba evaluar si dicho importe será objeto de recuperación y, en su caso, contabilice la correspondiente pérdida por deterioro.

- **Activos financieros a valor razonable con cambios en el patrimonio neto:** se incluirá en esta categoría un activo financiero si las condiciones contractuales del activo financiero dan lugar, en fechas especificadas, a flujos de efectivo que son únicamente cobros de principal e intereses sobre el importe del principal pendiente y no se mantenga para negociar o no proceda clasificarlo como un activo financiero a coste amortizado.

Los activos financieros incluidos en esta categoría se valorarán inicialmente por su valor razonable, que, salvo evidencia en contrario, será el precio de la transacción, que equivaldrá al valor razonable de la contraprestación entregada, más los costes de transacción que les sean directamente atribuibles.

Los activos financieros incluidos en esta categoría se valorarán posteriormente por su valor razonable, sin deducir los costes de transacción en que se pudiera incurrir en su enajenación. Los cambios que se produzcan en el valor razonable se registrarán directamente en el Patrimonio Neto, hasta que el activo financiero cause baja del balance o se deteriore, momento en que el importe así reconocido, se imputará a la Cuenta de Resultados.

Al menos al cierre del ejercicio, deberán efectuarse las correcciones valorativas necesarias siempre que exista evidencia objetiva de que el valor de un activo financiero, o grupo de activos financieros incluidos en esta categoría con similares características de riesgo valoradas colectivamente, se ha deteriorado como resultado de uno o más eventos que hayan ocurrido después de su reconocimiento inicial, y que ocasionen una reducción o retraso en los flujos de efectivo estimados futuros, que pueden venir motivados por la insolvencia del deudor.

La corrección valorativa por deterioro del valor de estos activos financieros será la diferencia entre su coste o coste amortizado menos, en su caso, cualquier corrección valorativa por deterioro previamente reconocida en la Cuenta de Resultados y el valor razonable en el momento en que se efectúe la valoración.

Las pérdidas acumuladas reconocidas en el Patrimonio Neto por disminución del valor razonable, siempre que exista una evidencia objetiva de deterioro en el valor del activo, se reconocerán en la Cuenta de Resultados. Si en ejercicios posteriores se incrementase el valor razonable, la corrección valorativa reconocida en ejercicios anteriores revertirá con abono a la Cuenta de Resultados del ejercicio.

2. Intereses recibidos de los activos financieros.

Los intereses de activos financieros devengados con posterioridad al momento de la adquisición se registran como ingresos en la Cuenta de Resultados.

A estos efectos, en la valoración inicial de los activos financieros se registran de forma independiente, atendiendo a su vencimiento, el importe de los intereses explícitos devengados y no vencidos en dicho momento. Se entiende por intereses explícitos aquellos que se obtienen de aplicar el tipo de interés contractual del instrumento financiero.

Los intereses se reconocen utilizando el método del tipo de interés efectivo.

3. Baja de los activos financieros.

La Fundación Endesa da de baja los activos financieros cuando expiran o se han cedido los derechos contractuales sobre los flujos de efectivo del correspondiente activo financiero y se han transferido sustancialmente los riesgos y beneficios inherentes a su propiedad.

Por el contrario, la Fundación Endesa no da de baja los activos financieros en las cesiones de activos financieros en las que haya retenido sustancialmente los riesgos y beneficios inherentes a su propiedad, reconociendo en este caso un pasivo financiero por un importe igual a la contraprestación recibida. Si la Fundación Endesa no ha cedido ni retenido sustancialmente los riesgos y beneficios del activo financiero, éste se da de baja cuando no se retiene el control. Si la Fundación Endesa mantiene el control del activo, continúa reconociendo el activo financiero por el importe al que está expuesta por las variaciones de valor razonable del activo cedido, es decir, por su implicación continuada reconociendo el pasivo asociado.

La baja de un activo financiero en su totalidad implica el reconocimiento de resultados por la diferencia existente entre su valor contable y la suma de la contraprestación recibida, neta de gastos de la transacción, incluyéndose los activos obtenidos o pasivos asumidos y cualquier pérdida o ganancia diferida en ingresos y gastos reconocidos en Patrimonio Neto.

e.2. Pasivos financieros.

1. Clasificación de los pasivos financieros.

La Fundación clasifica sus pasivos financieros, a efectos de valoración, en la categoría de "Pasivos Financieros a Coste Amortizado".

Se clasifican como "Pasivos Financieros a Coste Amortizado" todos los pasivos financieros excepto cuando deban valorarse a valor razonable con cambios en la Cuenta de Resultados o se trate de algunas de las excepciones de la norma.

Con carácter general, se incluyen en esta categoría los débitos por operaciones comerciales y los débitos por operaciones no comerciales:

- Débitos por operaciones comerciales: son aquellos pasivos financieros que se originan en la compra de bienes y servicios por operaciones de tráfico de la empresa con pago aplazado, y
- Débitos por operaciones no comerciales: son aquellos pasivos financieros que, no siendo instrumentos derivados, no tienen origen comercial, sino que proceden de operaciones de préstamo o crédito recibidos por la empresa.

Los préstamos participativos que tengan las características de un préstamo ordinario o común también se incluirán en esta categoría.

Los pasivos financieros incluidos en esta categoría se valorarán inicialmente por su valor razonable, que, salvo evidencia en contrario, será el precio de la transacción, que equivaldrá al valor razonable de la contraprestación recibida ajustado por los costes de transacción que les sean directamente atribuibles.

No obstante, los débitos por operaciones comerciales con vencimiento no superior a un año y que no tengan un tipo de interés contractual, así como los desembolsos exigidos por terceros sobre participaciones, cuyo importe se espera pagar en el corto plazo, se podrán valorar por su valor nominal, cuando el efecto de no actualizar los flujos de efectivo no sea significativo.

Los pasivos financieros incluidos en esta categoría se valorarán posteriormente por su coste amortizado. Los intereses devengados se contabilizarán en la Cuenta de Resultados, aplicando el método del tipo de interés efectivo. No obstante, los débitos con vencimiento no superior a un año que, de acuerdo con lo dispuesto en el apartado anterior, se valoren inicialmente por su valor nominal, continuarán valorándose por dicho importe.

2. Baja de los pasivos financieros.

La Fundación Endesa da de baja los pasivos financieros cuando se extinguen las obligaciones que los han generado.

f) Efectivo y otros activos líquidos equivalentes.

El efectivo y otros activos líquidos equivalentes incluyen el efectivo en caja y los depósitos bancarios a la vista en entidades de crédito. También se incluyen bajo este concepto otras inversiones a corto plazo de gran liquidez siempre que sean fácilmente convertibles en importes determinados de efectivo y que están sujetas a un riesgo insignificante de cambios de valor. A estos efectos se incluyen las inversiones con vencimientos de menos de 3 meses desde la fecha de adquisición.

g) Subvenciones, donaciones y legados recibidos.

Las subvenciones, donaciones y legados recibidos que tengan la consideración de no reintegrables concedidos para la adquisición de activos, se registran inicialmente contra Patrimonio Neto y se reconocen en la Cuenta de Resultados como ingresos en proporción a la dotación a la amortización de los activos del inmovilizado material e inversiones inmobiliarias efectuada en ese periodo o, en su caso, cuando se produzca la enajenación, corrección valorativa por deterioro o baja del Balance, de los activos del inmovilizado afectos a dichas subvenciones.

En el caso de tratarse de subvenciones de carácter monetario éstas se reconocen cuando existe una razonable seguridad de que se cumple con las condiciones asociadas a las mismas. El registro se realiza por el valor razonable del importe concedido y, en el caso de subvenciones de carácter no monetario o en especie, se valoran por el valor razonable del bien recibido.

Para las subvenciones, donaciones y legados no reintegrables recibidos de la Entidad Fundadora para las actividades propias de la Fundación Endesa, se abonan a la Cuenta de Resultados en el momento en que se conceden.

h) Clasificación de activos y pasivos como corrientes y no corrientes.

En el Balance adjunto los saldos se clasifican en función de sus vencimientos, es decir, como activos o pasivos corrientes aquéllos con vencimiento igual o inferior a 12 meses y como no corrientes los de vencimiento superior a dicho periodo.

Las deudas contraídas por la Fundación Endesa como consecuencia de las ayudas concedidas en el cumplimiento de los fines propios de la misma, se registran en el epígrafe "Beneficiarios – Acreedores" del Pasivo del Balance adjunto.

i) Impuesto sobre Sociedades.

La Fundación Endesa está sometida al régimen fiscal especial establecido en la Ley 50/2002, de 26 de diciembre, de Fundaciones y regulado en el Título II de la Ley 49/2002, de 23 de diciembre, de régimen fiscal de las entidades sin fines lucrativos y de los incentivos fiscales al mecenazgo, régimen al que se acogió en el ejercicio 2003 no habiendo renunciado al mismo. Conforme a dicho régimen fiscal, las fundaciones que cumplan los requisitos establecidos en dicha legislación estarán exentas del Impuesto sobre Sociedades por los beneficios que obtengan en las actividades que constituyan su objeto fundacional, así como por los beneficios derivados de incrementos patrimoniales que se obtengan en cumplimiento de dicha actividad fundacional.

La Fundación Endesa cumple estos requisitos legales, que están recogidos en sus Estatutos, por lo que está exenta de los impuestos mencionados.

j) Ingresos y gastos.

Los gastos se imputan en función del criterio del devengo.

La Fundación reconoce los ingresos de sus actividades ordinarias a medida que se produce la entrega de los bienes o prestación de los servicios comprometidos contractualmente con sus clientes durante la vida del contrato y por el importe de la contraprestación a la que espera tener derecho a cambio de dichos bienes o servicios.

En particular, la Fundación sigue las siguientes etapas para el reconocimiento de los ingresos ordinarios procedentes de contratos con clientes:

- Identificación del contrato con el cliente.
- Identificación de las obligaciones de ejecución del contrato.
- Determinación del precio de la transacción.
- Asignación del precio de la transacción entre las obligaciones de ejecución del contrato.
- Reconocimiento del ingreso a medida que se cumple con las obligaciones de ejecución.

La Fundación excluye de la cifra de ingresos aquellas entradas brutas de beneficios recibidas cuando actúa por cuenta de terceros, registrando únicamente como ingresos los correspondientes a su propia actividad.

Los ingresos y gastos por intereses se contabilizan considerando la tasa de interés efectivo aplicable al principal pendiente de amortizar durante el periodo de devengo correspondiente.



La contabilización de las ayudas otorgadas por la Fundación Endesa se realiza en el momento en que se aprueba su concesión por el importe acordado, siempre y cuando este compromiso no se halle sujeto al cumplimiento de determinadas obligaciones por parte del beneficiario, en cuyo caso se contabiliza siguiendo las etapas para el reconocimiento de ingresos ordinarios en base a las obligaciones de ejecución comprometidas.

Las aportaciones otorgadas anualmente por los patrocinadores para las actividades propias de la Fundación Endesa, se abonan a resultados en el momento en que se conceden.

k) Medición del valor razonable.

El valor razonable se define como el precio que se recibiría por la venta de un activo o que se pagaría por transferir un pasivo, en una transacción ordenada entre participantes del mercado, en la fecha de valoración.

La valoración se realiza partiendo de la premisa de que la transacción se realiza en el mercado principal, es decir, el mercado de mayor volumen o actividad del activo o pasivo. En ausencia de un mercado principal, se asume que la transacción se lleva a cabo en el mercado más ventajoso, es decir, el que maximiza la cantidad recibida por vender el activo o que minimiza la cantidad a pagar para transferir el pasivo.

El valor razonable del activo o pasivo se determina aplicando las hipótesis que los participantes en el mercado emplearían a la hora de fijar el precio del activo o pasivo, suponiendo que los participantes en el mercado actúan en su mejor interés económico. Los participantes en el mercado son independientes entre sí, están informados, pueden celebrar una transacción con el activo o pasivo y están motivados a efectuar la transacción, pero no obligados ni forzados de algún otro modo a realizarla.

Los activos valorados a valor razonable pueden ser clasificados en los siguientes niveles (véase Nota 8.6):

- Nivel 1: el valor razonable se calcula tomando en consideración precios cotizados en mercados activos para activos o pasivos idénticos.
- Nivel 2: el valor razonable se calcula tomando en consideración variables distintas a los precios cotizados incluidos en el Nivel 1 que sean observables en el mercado para el activo o pasivo, directa o indirectamente. Los métodos y las hipótesis utilizadas para determinar los valores razonables de este Nivel, por clase de activos o pasivos, tienen en consideración la estimación de los flujos de caja futuros y descontados al momento actual con las curvas cupón cero de tipos de interés de cada divisa del último día hábil de cada cierre y, dicho importe, se convierte en euros teniendo en consideración el tipo de cambio del último día hábil de cada cierre. Todas las valoraciones descritas se realizan a través de herramientas internas.
- Nivel 3: el valor razonable se calcula tomando en consideración variables, utilizadas para el activo o pasivo, que no estén basadas en datos de mercado observables.

Para la medición de activos y pasivos a valor razonable, la Fundación utiliza técnicas de valoración adecuadas a las circunstancias y para las que se dispone de datos suficientes para calcular el valor razonable, maximizando el uso de variables observables relevantes y minimizando el uso de variables no observables.

l) Transacciones con partes vinculadas.

La Fundación Endesa realiza todas sus operaciones con partes vinculadas a valores de mercado. Adicionalmente, los precios de transferencia se encuentran adecuadamente soportados por lo que el Patronato de la Fundación Endesa consideran que no existen riesgos significativos por este aspecto de los que puedan derivarse pasivos de consideración en el futuro.

m) Estado de flujos de efectivo.

El Estado de Flujos de Efectivo recoge los movimientos de tesorería realizados durante el ejercicio calculados por el método indirecto. En los Estados de Flujos de Efectivo se utilizan las siguientes expresiones en el sentido que figura a continuación:

- Flujos de efectivo: entradas y salidas de efectivo o de otros activos líquidos equivalentes, entendiendo por éstos las inversiones a plazo inferior a 3 meses de gran liquidez y bajo riesgo de alteraciones en su valor.

- Actividades de explotación: son las actividades que constituyen la principal fuente de ingresos ordinarios de la Fundación Endesa, así como otras actividades que no puedan ser calificadas como de inversión o financiación.
- Actividades de inversión: las de adquisición, enajenación o disposición por otros medios de activos a largo plazo y otras inversiones no incluidas en el efectivo y sus equivalentes.
- Actividades de financiación: actividades que producen cambios en el tamaño y composición del Patrimonio Neto y de los pasivos de carácter financiero.

5. Inmovilizado material.

A 31 de diciembre de 2023 y 2022 la composición y movimientos del epígrafe “Inmovilizado Material” del Balance adjunto han sido los siguientes:

Miles de Euros

	Saldo a 31 de Diciembre de 2022	Inversiones y Dotaciones	Bajas y Traspasos	Saldo a 31 de Diciembre de 2023
Coste:				
Otro Inmovilizado Material	658	-	-	658
Total	658	-	-	658
Amortización Acumulada:				
Otro Inmovilizado Material	(519)	(35)	-	(554)
Total	(519)	(35)	-	(554)
TOTAL NETO	139	(35)	-	104

Miles de Euros

	Saldo a 31 de Diciembre de 2021	Inversiones y Dotaciones	Bajas y Traspasos	Saldo a 31 de Diciembre de 2022
Coste:				
Otro Inmovilizado Material	658	-	-	658
Total	658	-	-	658
Amortización Acumulada:				
Otro Inmovilizado Material	(484)	(35)	-	(519)
Total	(484)	(35)	-	(519)
TOTAL NETO	174	(35)	-	139

A 31 de diciembre de 2023 y 2022 el inmovilizado material de la Fundación Endesa consta del mobiliario de los activos registrados en el epígrafe de inversiones inmobiliarias (véase Nota 6).

Durante los ejercicios 2023 y 2022 no ha habido bajas de inmovilizado material.

Otra información.

A 31 de diciembre de 2023 y 2022 la Fundación Endesa no mantiene otro inmovilizado material totalmente amortizado que se encuentre todavía en uso.

A 31 de diciembre de 2023 y 2022 no existen compromisos de compra de inmovilizado material.

La Fundación Endesa tiene contratadas pólizas de seguros que cubren los daños propios que puedan sufrir los diversos elementos del inmovilizado material de la Fundación Endesa con límites y coberturas adecuados a los tipos de riesgo. Asimismo, se cubren las posibles reclamaciones que se le puedan presentar por el ejercicio de su actividad.

6. Inversiones inmobiliarias.

A 31 de diciembre de 2023 y 2022 la composición y movimientos del epígrafe “Inversiones Inmobiliarias” del Balance adjunto han sido los siguientes:

Miles de Euros

	Saldo a 31 de Diciembre de 2022	Inversiones y Dotaciones	Bajas y Trasposos	Saldo a 31 de Diciembre de 2023
Coste				
Terrenos	4.005	-	(2.764)	1.241
Construcciones	8.145	-	(1.536)	6.609
Total	12.150	-	(4.300)	7.850
Amortización Acumulada				
Construcciones	(3.062)	(162)	673	(2.551)
Total	(3.062)	(162)	673	(2.551)
Deterioro				
Construcciones	(31)	31	-	-
Total	(31)	31	-	-
TOTAL NETO	9.057	(131)	(3.627)	5.299

Miles de Euros

	Saldo a 31 de Diciembre de 2021	Inversiones y Dotaciones	Bajas y Trasposos	Saldo a 31 de Diciembre de 2022
Coste				
Terrenos	4.005	-	-	4.005
Construcciones	8.145	-	-	8.145
Total	12.150	-	-	12.150
Amortización Acumulada				
Construcciones	(2.908)	(154)	-	(3.062)
Total	(2.908)	(154)	-	(3.062)
Deterioro				
Construcciones	(232)	201	-	(31)
Total	(232)	201	-	(31)
TOTAL NETO	9.010	47	-	9.057

A 31 de diciembre de 2023 y 2022 las inversiones inmobiliarias de la Fundación Endesa constan de los edificios de las Residencias de La Farga (Lérida) y Mequinenza (Zaragoza) adquiridas en 2003 a la sociedad Edistribución Redes Digitales, S.L.U. La adquisición de dichas Residencias se financió mediante un préstamo concedido por dicha empresa con vencimiento en 20 años, habiéndose ejecutado la última amortización en diciembre de 2023 (véanse Notas 13.1, 13.2 y 18.1). Estos inmuebles están destinados, principalmente, a su alquiler a Endesa, S.A., Entidad Fundadora (véanse Notas 7, 16.2 y 16.7).

A 31 de diciembre de 2023 el inmueble de la Calle Alfonso XII, 26, Madrid, que hasta el 8 de marzo de 2016 constituía la Sede Social de la Fundación Endesa, ha sido traspasado al epígrafe "Activos No Corrientes Mantenedos para la Venta" por importe de 3.627 miles de euros (véase Nota 9).

Durante los ejercicios 2023 y 2022 no se han producido ni altas ni bajas.

Otra información.

A 31 de diciembre de 2023 y 2022 no existen obligaciones contractuales para la adquisición, construcción o desarrollo de inversiones inmobiliarias o para reparaciones, mantenimiento o mejoras de las mismas.

En base al resultado de las tasaciones realizadas por expertos independientes durante el último trimestre de 2023 se puso de manifiesto una reversión de la Residencia de la Farga (Lérida) por 31 miles de euros (201 miles de euros en el ejercicio 2022).

La Fundación Endesa tiene formalizadas pólizas de seguros para cubrir los posibles riesgos a que están sujetos los diversos elementos de sus inversiones inmobiliarias, así como las posibles reclamaciones que se le puedan presentar por el ejercicio de su actividad, entendiéndose que dichas pólizas cubren de manera suficiente los riesgos a los que están sometidos.

7. Arrendamientos.

La Fundación Endesa tiene formalizados los siguientes contratos de arrendamiento como arrendador:

- Residencias (véanse Notas 6, 16.2, 16.7 y 18.1): contrato de arrendamiento con Endesa, S.A. vigente hasta el 1 de enero de 2025, que se actualiza anualmente en base al Índice de Precios de Consumo (IPC) y que se prevé renovar a su finalización.

Durante el ejercicio 2023 dichos arrendamientos han supuesto un ingreso por 347 miles de euros por refacturación de gastos generados por las residencias (349 miles de euros en el ejercicio 2022) y 230 miles de euros en concepto de cuotas de alquiler (218 miles de euros en el ejercicio 2022).

- Inmueble de la Calle Alfonso XII, 26, Madrid (véanse Notas 6, 9, 16.2 y 16.7): el 22 de abril de 2016, la Fundación Endesa y Altair Finance Eafi, S.L. (en adelante "ALTAIR") suscribieron un contrato de arrendamiento de oficina sobre el inmueble situado en la calle Alfonso XII número 26, 2º piso de Madrid, así como las adendas al contrato de 13 de octubre de 2016 y 15 de abril de 2020. Este contrato se firmó por un periodo de 8 años (3 años de obligado cumplimiento, prorrogable anualmente por el arrendatario hasta 3 años más y pudiéndose prorrogar 2 años adicionales si estaban de acuerdo ambas partes).

La relación contractual se vino desarrollando con normalidad hasta que, por determinadas discrepancias entre las partes, en el mes de agosto de 2021, ALTAIR decidió de manera unilateral abonar únicamente una parte de la renta mensual pactada en el contrato y comunicó a la Fundación Endesa su voluntad de abandonar el inmueble y resolver el contrato antes del plazo de duración de obligación cumplimiento del mismo que tendría lugar el 22 de abril de 2022.

Como consecuencia de lo anterior, el 26 de octubre de 2021, la Fundación Endesa interpuso demanda de juicio verbal contra ALTAIR en ejercicio de las acciones de desahucio por falta de pago de rentas y otras cantidades.

Con fecha 8 de marzo de 2022 se firmó un acuerdo transaccional entre ALTAIR y la Fundación Endesa que supuso la finalización de la relación contractual entre ambas partes que consistió en el pago de una parte de la deuda por parte de ALTAIR y a partir del cual, la Fundación Endesa desistía en las acciones judiciales ejercitadas y ALTAIR entregaba, a su vez, el inmueble libre y vacío y en condiciones de conservación y mantenimiento razonables.

Durante el ejercicio 2022 dicho acuerdo transaccional supuso un ingreso por arrendamientos de 32 miles de euros, un gasto por la provisión de los deudores de dudoso cobro por importe de 8 miles de euros y la devolución de la fianza que la Sociedad había recibido al inicio del contrato por importe de 22 miles de euros (véanse Notas 13 y 16.2).

En el ejercicio 2022 las cuotas por arrendamiento de este inmueble ascendieron a 32 miles de euros (véanse Notas 16.2 y 16.7).

A 31 de diciembre de 2023 y 2022, el desglose de los importes mínimos a percibir por la Fundación Endesa en concepto de contratos de arrendamiento operativo es el que se muestra a continuación:

Miles de Euros	Valor Nominal	
	31 de Diciembre de 2023	31 de Diciembre de 2022
Menos de un Año	237	230
Entre Uno y Cinco Años	-	233
Total	237	463

8. Activos financieros a largo y corto plazo.

A 31 de diciembre de 2023 y 2022 la composición y movimientos de los epígrafes "Inversiones en Entidades del Grupo y Asociadas a Largo Plazo" e "Inversiones Financieras a Largo Plazo" del Balance adjunto han sido los siguientes:

Miles de Euros

	Nota	Saldo a 31 de Diciembre de 2022	Entradas y Dotaciones	Bajas y otros	Traspasos	Ajustes de Valor Razonable (Nota 8.2.1)	Saldo a 31 de Diciembre de 2023
Inversiones en Entidades del Grupo y Asociadas a Largo Plazo	8.1 y 18.1	5.914	-	(204)	-	-	5.710
Créditos a Entidades		5.914	-	(204)	-	-	5.710
Inversiones Financieras a Largo Plazo		9.448	4.510	(4.507)	-	891	10.342
Valores Representativos de Deuda	8.2.1	9.448	4.510	(4.507)	-	891	10.342
TOTAL ACTIVOS FINANCIEROS A LARGO PLAZO		15.362	4.510	(4.711)	-	891	16.052

Miles de Euros

	Nota	Saldo a 31 de Diciembre de 2021	Entradas y Dotaciones	Bajas y otros	Traspasos	Ajustes de Valor Razonable (Nota 8.2.1)	Saldo a 31 de Diciembre de 2022
Inversiones en Entidades del Grupo y Asociadas a Largo Plazo	8.1 y 18.1	8.283	950	(3.319)	-	-	5.914
Créditos a Entidades		8.283	950	(3.319)	-	-	5.914
Inversiones Financieras a Largo Plazo		4.557	7.116	(1.575)	-	(650)	9.448
Valores Representativos de Deuda	8.2.1	4.557	7.116	(1.575)	-	(650)	9.448
TOTAL ACTIVOS FINANCIEROS A LARGO PLAZO		12.840	8.066	(4.894)	-	(650)	15.362

A 31 de diciembre de 2023 y 2022 el detalle del epígrafe "Inversiones en Entidades del Grupo y Asociadas a Corto Plazo" del Balance adjunto es el siguiente:

Miles de Euros

	Nota	31 de Diciembre de 2023	31 de Diciembre de 2022
Inversiones en Entidades del Grupo y Asociadas a Corto Plazo	8.1 y 18.1	112	35
Créditos a Entidades		112	35
TOTAL ACTIVOS FINANCIEROS A CORTO PLAZO		112	35

8.1. Inversiones en entidades del Grupo y Asociadas a largo y corto plazo.

A 31 de diciembre de 2023 las inversiones en entidades del Grupo y Asociadas de la Fundación Endesa corresponden a los contratos de cuenta corriente formalizados con Endesa Financiación Filiales, S.A.U. y los intereses asociados a los mismos:

- En 2015 la Fundación Endesa formalizó un contrato de cuenta corriente con vigencia de 5 años, prorrogable automáticamente por periodos de 5 años de duración cada uno salvo que cualquiera de las partes comunique a la otra por escrito su decisión de no prorrogarlo con una antelación mínima de 13 meses antes del final del periodo de 5 años de que se trate, en cuyo caso al final de ese periodo ya no se podrán realizar nuevas operaciones de disposición entre las partes, aplicándose a los saldos deudores o acreedores un tipo de interés igual al resultado de adicionar al Euribor a 6 meses un diferencial del 0,50 %. Si el tipo aplicable resultante fuese menor que cero se aplicará un 0 %. Dicho contrato tiene vencimiento el 31 de diciembre de 2025.

De acuerdo con este contrato, la Fundación Endesa puede colocar sus excedentes al objeto de regular sus flujos de tesorería estableciéndose un importe mínimo para las colocaciones monetarias igual o superior a 20 miles de euros. El importe colocado a 31 de diciembre de 2023 asciende a 5.710 miles de euros (5.913 miles euros a 31 de diciembre de 2022) (véase Nota 18.1).

- En 2016 la Fundación Endesa formalizó un contrato de cuenta corriente con vigencia de 5 años, prorrogable automáticamente por periodos de 5 años salvo comunicación en contrario de cualquiera de las partes con una antelación mínima de 13 meses antes del final del periodo, aplicándose a los saldos deudores o acreedores un tipo de interés igual al resultado de adicionar al Euribor a 6 meses un diferencial del 0,50 %. Si el tipo aplicable resultante fuese menor que cero se aplicará un 0 %. Dicho contrato tiene vencimiento el 31 de diciembre de 2026.

A 31 de diciembre de 2023 no había ningún importe colocado en dicha cuenta corriente (1 miles de euros depositado en esta cuenta corriente a 31 de diciembre de 2022 y registrado en el epígrafe "Créditos a Entidades" del Activo No Corriente) (véase Nota 18.1).

En el ejercicio 2023 se han devengado intereses por importe de 207 miles de euros por estas cuentas corrientes (43 miles de euros durante el ejercicio 2022), siendo el tipo de interés medio del 3,07 % y 3,23 %, respectivamente, para cada una de estas cuentas corrientes (0,42 % y 0,38 %, respectivamente en el ejercicio 2022) (véanse Notas 16.6 y 18.1).

A 31 de diciembre de 2023 la Fundación tiene 112 miles de euros registrados en Inversiones con Empresas del Grupo y Asociadas a corto plazo en concepto de los intereses devengados pendientes de cobro (35 miles de euros a 31 de diciembre de 2021) (véase Nota 18.1).

A 31 de diciembre de 2023, ninguno de estos activos financieros formaban parte de la Dotación Fundacional (1 miles de euros a 31 de diciembre de 2022) (véanse Notas 8.3 y 11.1).

8.2. Inversiones financieras a largo y corto plazo.

8.2.1. Valores representativos de deuda.

Durante los ejercicios 2023 y 2022, la Fundación Endesa ha mantenido operaciones de colocación de efectivo en fondos de inversión cuyo subyacente está vinculado a índices de naturaleza fija y variable. Dentro de estos últimos, a 31 de diciembre de 2023 y 2022 la cartera de inversiones se compone de activos que han tomado como referencia factores ambientales, sociales y de gobierno corporativo (ESG, por sus iniciales en inglés).

A 31 de diciembre de 2023, el importe registrado por este concepto asciende a 10.342 miles de euros y 8.000 miles de euros forman parte de la Dotación Fundacional (9.448 miles de euros y 7.999 miles de euros, respectivamente, a 31 de diciembre de 2022) (véanse Notas 8.3 y 11.1).

Durante los ejercicios 2023 y 2022 la variación en el valor razonable de las inversiones vivas a 31 de diciembre de 2023 y 2022 ha ascendido a 891 miles de euros de ganancia y 650 miles de euros de pérdida, respectivamente, y se registraron en el epígrafe "Ajustes por Cambio de Valor" del Patrimonio Neto (véase Nota 8.5).

En el ejercicio 2023 se han realizado operaciones de compra-venta de valores representativos de deuda, obteniendo la Fundación un resultado por activos financieros que ascendieron a 189 miles de euros de beneficio (230 miles de euros de beneficio en el ejercicio 2022) (véase Nota 8.5).

8.3. Clasificación de los activos financieros a largo y corto plazo por naturaleza y categoría.

A 31 de diciembre de 2023 y 2022 el detalle de los activos financieros a largo y corto plazo, por naturaleza y categoría, es como sigue:

Miles de Euros		31 de Diciembre de 2023		
Nota	Activos Financieros a Valor Razonable con Cambios en el Patrimonio Neto	Activos Financieros a Coste Amortizado	Total	
Inversiones en Empresas del Grupo y Asociadas a Largo Plazo	8.1 y 18.1	-	5.710	5.710
Créditos a Entidades		-	5.710	5.710
Inversiones Financieras a Largo Plazo		10.342	-	10.342
Valores Representativos de Deuda	8.2.1	10.342 (1)	-	10.342
Activos Financieros a Largo Plazo		10.342	5.710	16.052
Inversiones en Empresas del Grupo y Asociadas a Corto Plazo	8.1 y 18.1	-	112	112
Créditos a Entidades		-	112	112
Deudores Comerciales y otras Cuentas a Cobrar		-	348	348
Efectivo y otros Medios Líquidos Equivalentes	10	-	2.083	2.083
Activos Financieros a Corto Plazo		-	2.543	2.543
TOTAL		10.342	8.253	18.595

(1) De este importe, 8.000 miles de euros están asociados a la Dotación Fundacional (véanse Notas 8.2.1 y 11.1).

Miles de Euros

	Nota	31 de Diciembre de 2022		
		Activos Financieros a Valor Razonable con Cambios en el Patrimonio Neto	Activos Financieros a Coste Amortizado	Total
Inversiones en Entidades del Grupo y Asociadas a Largo Plazo	8.1 y 18.1	-	5.914	5.914
Créditos a Entidades		-	5.914 (1)	5.914
Inversiones Financieras a Largo Plazo		9.448	-	9.448
Valores Representativos de Deuda	8.2.1	9.448 (2)	-	9.448
Activos Financieros a Largo Plazo		9.448	5.914	15.362
Inversiones en Entidades del Grupo y Asociadas a Corto Plazo	8.1 y 18.1	-	35	35
Créditos a Entidades		-	35	35
Deudores Comerciales y otras Cuentas a Cobrar		-	350	350
Efectivo y otros Medios Líquidos Equivalentes	10	-	629	629
Activos Financieros a Corto Plazo		-	1.014	1.014
TOTAL		9.448	6.928	16.376

(1) De este importe, 1 miles de euros están asociados a la Dotación Fundacional (véanse Notas 8.1 y 11.1).

(2) De este importe, 7.999 miles de euros están asociados a la Dotación Fundacional (véanse Notas 8.2.1 y 11.1).

8.4. Clasificación por vencimientos.

A 31 de diciembre de 2023 y 2022 el desglose de los activos financieros a largo plazo por vencimientos, es como sigue:

	31 de Diciembre de 2023					Total
	2025	2026	2027	2028	Siguientes Ejercicios	
Inversiones en Entidades del Grupo y Asociadas a Largo Plazo	5.710	-	-	-	-	5.710
Créditos a Entidades	5.710	-	-	-	-	5.710
Inversiones Financieras a Largo Plazo	-	-	-	-	10.342	10.342
Valores Representativos de Deuda	-	-	-	-	10.342	10.342
TOTAL ACTIVOS FINANCIEROS A LARGO PLAZO	5.710	-	-	-	10.342	16.052

	31 de Diciembre de 2022					Total
	2024	2025	2026	2027	Siguientes Ejercicios	
Inversiones en Entidades del Grupo y Asociadas a Largo Plazo	-	5.913	1	-	-	5.914
Créditos a Entidades	-	5.913	1	-	-	5.914
Inversiones Financieras a Largo Plazo	-	-	-	-	9.448	9.448
Valores Representativos de Deuda	-	-	-	-	9.448	9.448
TOTAL ACTIVOS FINANCIEROS A LARGO PLAZO	-	5.913	1	-	9.448	15.362

8.5. Imputaciones a la Cuenta de Resultados y al Patrimonio Neto.

Durante los ejercicios 2023 y 2022 las imputaciones realizadas en la Cuenta de Resultados y en el Patrimonio Neto originadas por los activos financieros a largo y corto plazo, agrupadas por las distintas categorías existentes, son las siguientes:

	2023		2022	
	(Pérdidas) / Ganancias	Patrimonio Neto	(Pérdidas) / Ganancias	Patrimonio Neto
Activos Financieros a Coste Amortizado	207	-	35	-
Activos Financieros a Valor Razonable con Cambios en el Patrimonio Neto	189	702	230	(880)
TOTAL	396	702	265	(880)

8.6. Medición a valor razonable.

A 31 de diciembre de 2023 y 2022 la clasificación por niveles de jerarquía de valor razonable de los activos financieros valorados a valor razonable del Balance es la siguiente:

Miles de Euros

	31 de Diciembre de 2023			
	Valor Razonable	Nivel 1	Nivel 2	Nivel 3
Inversiones Financieras a Largo Plazo	10.342	10.342	-	-
Valores Representativos de Deuda	10.342	10.342	-	-
Total Activo no Corriente	10.342	10.342	-	-

Miles de Euros

	31 de Diciembre de 2022			
	Valor Razonable	Nivel 1	Nivel 2	Nivel 3
Inversiones Financieras a Largo Plazo	9.448	9.448	-	-
Valores Representativos de Deuda	9.448	9.448	-	-
Total Activo no Corriente	9.448	9.448	-	-

Durante el ejercicio 2023 y 2022 no se han producido traspasos de ninguno de los niveles de jerarquía de los activos financieros indicados anteriormente.

El valor razonable de los activos financieros se calcula tomando en consideración variables observables en el mercado, en concreto mediante la estimación de los flujos de caja futuros descontados al momento actual con las curvas cupón cero de tipos de interés de cada divisa del último día hábil de cada cierre, convertidos a euros con el tipo de cambio del último día hábil de cada cierre. Estas valoraciones se realizan a través de herramientas internas.

A 31 de diciembre de 2023 y 2022, el valor razonable de los activos financieros a largo y corto plazo de la Fundación que se encuentran clasificados en la categoría de "Activos Financieros a Coste Amortizado", no difiere de su valor en libros.

8.7. Compromisos de inversiones financieras.

A 31 de diciembre de 2023 y 2022 la Fundación Endesa no tenía suscritos acuerdos que incluyeran compromisos de realizar inversiones de carácter financiero por importe significativo.

9. Activos no corrientes mantenidos para la venta.

Con fecha 19 de diciembre de 2023, el Patronato de la Fundación Endesa ha aprobado la venta del piso en Alfonso XII (Madrid), por tanto, se ha traspasado el valor contable de este inmueble a "Activo No Corrientes Mantenidos para la Venta" por importe de 3.627 miles de euros (véanse Notas 6 y 22).

10. Efectivo y otros activos líquidos equivalentes.

A 31 de diciembre de 2023 y 2022 la composición de este epígrafe es la que se muestra a continuación:

Miles de Euros	31 de Diciembre de 2023	31 de Diciembre de 2022
Efectivo en Caja y Bancos	2.083	629
Otros Activos Líquidos Equivalentes	-	-
TOTAL	2.083	629

11. Patrimonio neto.

A 31 de diciembre de 2023 y 2022 la composición del Patrimonio Neto de la Fundación Endesa y su movimiento durante los ejercicios 2023 y 2022 han sido los siguientes:

Miles de Euros

	Nota	Dotación Fundacional (Nota 11.1)	Otras Reservas (Nota 11.2)	Remanente (Nota 11.2)	Excedente del Ejercicio (Nota 9)	Ajustes por Cambios de Valor (Nota 8.2.1)	Subvenciones Donaciones y Legados Recibidos (Nota 11.3)	Total Patrimonio Neto
Saldo a 31 de Diciembre de 2022		8.000	3.105	5.016	910	734	5.557	23.322
TOTAL INGRESOS / (GASTOS) RECONOCIDOS		-	-	-	790	702	(88)	1.404
Otras Variaciones del Patrimonio Neto		-	-	910	(910)	-	-	-
Aplicación del Excedente	3	-	-	910	(910)	-	-	-
Saldo a 31 de Diciembre de 2023		8.000	3.105	5.926	790	1.436	5.469	24.726

Miles de Euros

	Nota	Dotación Fundacional (Nota 11.1)	Otras Reservas (Nota 11.2)	Remanente (Nota 11.2)	Excedente del Ejercicio	Ajustes por Cambios de Valor (Nota 8.2.1)	Subvenciones Donaciones y Legados Recibidos (Nota 11.3)	Total Patrimonio Neto
Saldo a 31 de Diciembre de 2021		8.000	3.105	4.836	180	1.614	5.644	23.379
TOTAL INGRESOS / (GASTOS) RECONOCIDOS		-	-	-	910	(880)	(87)	(57)
Otras Variaciones del Patrimonio Neto		-	-	180	(180)	-	-	-
Aplicación del Excedente	3	-	-	180	(180)	-	-	-
Saldo a 31 de Diciembre de 2022		8.000	3.105	5.016	910	734	5.557	23.322

11.1. Dotación fundacional.

A 31 de diciembre de 2016 la Dotación Fundacional estaba constituida por la aportación en efectivo que realizó la Entidad Fundadora, Endesa, S.A., en los ejercicios 1998 y 1999 por importe de 6.010 miles de euros, y estaba totalmente suscrita y desembolsada.

Durante el ejercicio 2017 la Dotación Fundacional aumentó en 631 miles de euros por la incorporación de los saldos de la Fundación Sevillana-Endesa (Fundación Absorbida).

Con fecha 17 de abril de 2018 el Patronato aprobó el traspaso de 1.359 miles de euros de Otras Reservas a Dotación Fundacional.

Por tanto, a 31 de diciembre de 2023 y 2022 la Dotación Fundacional asciende a 8.000 miles de euros y está totalmente suscrita y desembolsada.

A 31 de diciembre de 2023 y 2022 la Dotación Fundacional está materializada en diversas inversiones financieras de acuerdo con el siguiente detalle:

Miles de Euros

	Nota	31 de Diciembre de 2023	31 de Diciembre de 2022
Inversiones en Entidades del Grupo y Asociadas a Largo Plazo	8.1 y 8.3	-	1
Créditos a Entidades		-	1
Inversiones Financieras a Largo Plazo	8.2.1 y 8.3	8.000	7.999
Valores Representativos de Deudas		8.000	7.999
TOTAL INVERSIONES FINANCIERAS A LARGO PLAZO		8.000	8.000
Efectivo y otros Activos Líquidos Equivalentes	8.3 y 10	-	-
Otros Activos Líquidos Equivalentes		-	-
TOTAL INVERSIONES FINANCIERAS A CORTO PLAZO		-	-
TOTAL ACTIVOS FINANCIEROS		8.000	8.000

11.2. Reservas y Excedentes de ejercicios anteriores.

A 31 de diciembre de 2023 y 2022 el detalle de las reservas de la Fundación Endesa es el siguiente:

Miles de Euros

	31 de Diciembre de 2023	31 de Diciembre de 2022
Reservas Voluntarias	3.105	3.105
Remanente	5.926	5.016
TOTAL	9.031	8.121

11.3. Subvenciones, donaciones y legados recibidos.

A 31 de diciembre de 2023 y 2022 las "Subvenciones Afectas a la Actividad Mercantil" recogían:

- Las donaciones de activos que la Fundación Endesa recibió de Endesa, S.A. en los ejercicios 2004 y 2005 por importe de 3.167 miles de euros para realizar obras de modernización en las Residencias de La Farga (Lérida) y Mequinenza (Zaragoza) (véanse Notas 5 y 6); y
- La donación recibida de Endesa, S.A. en el ejercicio 2006 por importe de 4.300 miles de euros para la adquisición del inmueble de la Calle Alfonso XII, 26, Madrid (véanse Nota 6, 9 y 22).

A 31 de diciembre de 2023 y 2022 el detalle de las donaciones recibidas por la Fundación Endesa que forman parte del Patrimonio Neto del Balance adjunto, así como el movimiento de las mismas, es el siguiente:

Miles de Euros

	Saldo a 31 de Diciembre de 2022	Traspaso a Resultados (Nota 16.7)	Traspasos y otros	Saldo a 31 de Diciembre de 2023
Afectas a la Actividad Mercantil	5.557	(88)	-	5.469
Aportación Residencias e Inmuebles	5.557	(88)	-	5.469
TOTAL	5.557	(88)	-	5.469

Miles de Euros

	Saldo a 31 de Diciembre de 2021	Traspaso a Resultados (Nota 16.7)	Traspasos y otros	Saldo a 31 de Diciembre de 2022
Afectas a la Actividad Mercantil	5.644	(87)	-	5.557
Aportación Residencias e Inmuebles	5.644	(87)	-	5.557
TOTAL	5.644	(87)	-	5.557

El importe de las donaciones por las obras de modernización en las Residencias, así como la correspondiente a la adquisición del inmueble de la Calle Alfonso XII, se imputa a la Cuenta de Resultados en proporción a la depreciación experimentada durante el periodo por los citados elementos.

Como consecuencia de la venta del inmueble de la Calle Alfonso XII con fecha 30 de enero de 2024, el importe de la subvención asociada a la adquisición de dicho inmueble por importe de 3.698 miles de euros se imputará en su totalidad a la Cuenta de Resultados del ejercicio 2024 (véase Nota 22).

12. Beneficiarios - Acreedores.

A 31 de diciembre de 2023 y 2022 el epígrafe "Beneficiarios – Acreedores" del Balance adjunto recoge los compromisos adquiridos por la Fundación Endesa pendientes de pago, conforme al siguiente detalle:

Miles de Euros

Actividad	Saldo a 31 de Diciembre de 2022	Devengos (Nota 16.3)	Pagos	Traspasos y otros (Nota 16.1)	Saldo a 31 de Diciembre de 2023
Educación	526	1.640	(1.611)	(55)	500
Formación para el Empleo	524	981	(1.202)	-	303
Biodiversidad	170	76	(150)	-	96
Cultura	361	1.705	(673)	(173)	1.220
Voluntariado Corporativo	185	484	(615)	-	54
TOTAL	1.766	4.886	(4.251)	(228)	2.173

Miles de Euros

Actividad	Saldo a 31 de Diciembre de 2021	Devengos (Nota 16.3)	Pagos	Trasposos y otros	Saldo a 31 de Diciembre de 2022
Educación	497	1.739	(1.710)	-	526
Formación para el Empleo	370	1.615	(1.461)	-	524
Biodiversidad	39	354	(223)	-	170
Cultura	503	484	(626)	-	361
Voluntariado Corporativo	33	420	(268)	-	185
TOTAL	1.442	4.612	(4.288)	-	1.766

A 31 de diciembre de 2023 y 2022 existe un convenio cuya duración es plurianual en los que, para la concesión de las ayudas derivadas de los mismos, excediendo determinados importes, se requiere la aprobación por los Órganos de Gobierno de la Fundación Endesa de las cantidades comprometidas anualmente en el ejercicio correspondiente.

Los convenios plurianuales que han estado vigentes durante los ejercicios 2023 y 2022 se detallan en la Nota 17.1.4 de esta Memoria.

13. Pasivos financieros a largo y corto plazo.

13.1. Pasivos financieros a largo plazo.

A 31 de diciembre de 2023 y 2022 la composición y movimientos de los epígrafes “Deudas a Largo Plazo” y “Deudas con Entidades del Grupo y Asociadas a Largo Plazo” del Balance adjunto han sido los siguientes:

Miles de Euros

	Saldo a 31 de Diciembre de 2022	Amortizaciones	Trasposos a Corto Plazo y otros	Saldo a 31 de Diciembre de 2023
Deudas a Largo Plazo	5	-	-	5
Otros Pasivos Financieros	5	-	-	5
TOTAL	5	-	-	5

Miles de Euros

	Nota	Saldo a 31 de Diciembre de 2021	Amortizaciones	Trasposos a Corto Plazo y otros (Nota 13.2)	Saldo a 31 de Diciembre de 2022
Deudas a Largo Plazo		25	(22)	2	5
Otros Pasivos Financieros		25	(22)	2	5
Deudas con Entidades del Grupo y Asociadas a Largo Plazo	18.1	181	-	(181)	-
Deudas con Entidades del Grupo y Asociadas		181	-	(181)	-
TOTAL		206	(22)	(179)	5

Durante el ejercicio 2022 se dio de baja del epígrafe “Deudas a Largo Plazo” la fianza estipulada con Altair Finance Easi, S.L. correspondiente al alquiler del inmueble de la Calle Alfonso XII por importe de 22 miles de euros (véase Nota 7).

Durante el ejercicio 2022 se traspasaron del epígrafe “Deudas con Entidades del Grupo y Asociadas a Largo Plazo” a “Deudas con Entidades del Grupo y Asociadas a Corto Plazo” los préstamos recibidos para la adquisición de las Residencias por importe de 181 miles de euros, con vencimiento en el ejercicio 2023 y cuyo tipo de interés era igual a Euribor a 1 año más un diferencial del 0,6 % (véanse Notas 6, 13.2 y 18.1).

13.2. Pasivos financieros a corto plazo.

A 31 de diciembre de 2023 y 2022 el detalle del epígrafe “Deudas con Entidades del Grupo y Asociadas a Corto Plazo” del Balance adjunto es el que se muestra a continuación:

Miles de Euros

	Nota	31 de Diciembre de 2023	31 de Diciembre de 2022
Deudas con Entidades del Grupo y Asociadas a Corto Plazo	18.1	-	181
Deudas con Entidades del Grupo y Asociadas		-	181
TOTAL		-	181

A 31 de diciembre de 2022 incluía la parte corriente de los préstamos formalizados para la adquisición de las Residencias por importe de 181 miles de euros, que se han amortizado durante el ejercicio 2023 (véanse Notas 6, 13.1 y 18.1).

13.3. Clasificación de los pasivos financieros a largo y corto plazo por naturaleza y categoría.

A 31 de diciembre de 2023 y 2022, la totalidad de los pasivos financieros a largo y corto plazo se clasifican en la categoría de "Pasivos Financieros a Coste Amortizado".

A 31 de diciembre de 2023 y 2022, el valor razonable de los pasivos financieros a largo plazo de la Fundación Endesa no difiere de su valor en libros.

13.4. Clasificación por vencimientos.

A 31 de diciembre de 2023 y 2022 el desglose de los pasivos financieros a largo plazo por vencimientos es como sigue:

Miles de Euros		31 de Diciembre de 2023					
	Nota	2025	2026	2027	2028	Sigüientes Ejercicios	Total
Deudas a Largo Plazo	13.1	-	-	-	-	5	5
Otros Pasivos Financieros		-	-	-	-	5	5

Miles de Euros		31 de Diciembre de 2022					
	Nota	2024	2025	2026	2027	Sigüientes Ejercicios	Total
Deudas a Largo Plazo	13.1	-	-	-	-	5	5
Otros Pasivos Financieros		-	-	-	-	5	5

13.5. Imputaciones a la Cuenta de Resultados y al Patrimonio Neto.

Durante el ejercicio 2023, los "Pasivos Financieros a Coste Amortizado" han devengado intereses por importe de 6 miles de euros (1 miles de euros durante el ejercicio 2022) (véanse Notas 16.6 y 18.1).

14. Política de gestión de riesgos.

14.1. Riesgo de tipo de interés.

El riesgo de tipo de interés de la Fundación Endesa surge de deudas contratadas a largo y corto plazo, a tipo de interés variable, con Entidades del Grupo y Asociadas. El detalle de los activos y pasivos financieros de la Fundación Endesa se muestra en las Notas 8 y 13.

A 31 de diciembre de 2023 y 2022 la estructura de riesgo de tipo de interés de la Fundación Endesa es la siguiente:

Miles de Euros	Posición Neta	
	31 de Diciembre de 2023	31 de Diciembre de 2022
Tipo de Interés Fijo	(5.710)	(5.914)
Tipo de Interés Variable	(12.425)	(9.896)
TOTAL	(18.135)	(15.810)

El tipo de interés de referencia de la deuda contratada es, fundamentalmente, Euribor.

14.2. Riesgo de liquidez.

La Fundación Endesa lleva a cabo una gestión prudente del riesgo de liquidez, basada en el mantenimiento de efectivo suficiente así como en la disponibilidad de fondos básicamente mediante las aportaciones anuales recibidas de su Entidad Fundadora.

La clasificación de los activos y pasivos financieros por plazos de vencimiento contractuales se muestra en las Notas 8.4 y 13.4.

Considerando la estructura de su Balance, la Fundación Endesa tiene liquidez suficiente para atender los pagos en el corto plazo.

14.3. Riesgo de crédito.

La exposición de la Fundación Endesa al riesgo de crédito no es significativa ya que la mayor parte de sus activos financieros corresponden a colocaciones en entidades de crédito y deuda pública española. Respecto de los saldos a cobrar, lo son fundamentalmente con su Entidad Fundadora y otras sociedades del Grupo, así como con Administraciones Públicas.

El detalle de los activos financieros sujetos a riesgo de crédito se muestra en las Nota 8.

15. Situación fiscal.

La Fundación Endesa está acogida al régimen fiscal establecido en la Ley 49/2002, de 23 de diciembre, de régimen fiscal de las entidades sin fines lucrativos y de los incentivos fiscales al mecenazgo, y su desarrollo reglamentario establecido en el Real Decreto 1270/2003, de 10 de octubre.

Conforme a lo establecido en dicha Ley y, al objeto de dar cumplimiento a lo prescrito en el Artículo 3.1.a) del citado Reglamento, se informa que todas las rentas obtenidas por la Fundación Endesa en los ejercicios 2023 y 2022 están exentas a efectos del Impuesto sobre Sociedades. Las retenciones que se hubieran practicado en origen en concepto de Rendimientos de Capital Mobiliario tienen la consideración de pagos a cuenta del Impuesto sobre Sociedades.

A 31 de diciembre de 2023 están abiertos a inspección los ejercicios 2019 y siguientes para el Impuesto sobre Sociedades, y 2020 y siguientes para el resto de los impuestos que le son de aplicación. Las liquidaciones de los distintos impuestos no pueden considerarse definitivas hasta que no sean inspeccionados por las autoridades fiscales o transcurra el correspondiente periodo de prescripción.

El Patronato considera que los pasivos fiscales que pudieran surgir como consecuencia de futuras inspecciones no resultarían significativos en relación con las Cuentas Anuales de la Fundación Endesa.

15.1. Saldos con las Administraciones Públicas.

A 31 de diciembre de 2023 y 2022 la composición de los epígrafes "Otros Créditos con las Administraciones Públicas" y "Otras Deudas con las Administraciones Públicas" del Balance adjunto es la siguiente:

Miles de Euros	31 de Diciembre de 2023		31 de Diciembre de 2022	
	Activo	Pasivo	Activo	Pasivo
Hacienda Pública, Deudora por Impuesto sobre el Valor Añadido (IVA)	48	-	56	-
Hacienda Pública, Deudora por Retenciones Fiscales	24	-	8	-
Hacienda Pública, Acreedora por Retenciones Fiscales	-	(27)	-	(16)
Organismos de la Seguridad Social Acreedores	-	(13)	-	(9)
Varios	-	-	-	(22)
TOTAL	72	(40)	64	(47)

La Fundación Endesa realiza determinadas actividades no exentas a efectos del Impuesto sobre el Valor Añadido (IVA), como el arrendamiento de las Residencias descritas en la Nota 7 de esta Memoria y, por ello, ha procedido a presentar durante los ejercicios 2023 y 2022 declaraciones trimestrales de dicho impuesto.

Sobre el resto de sus actividades y de acuerdo con la Ley 37/1992, de 28 de diciembre, reguladora del Impuesto sobre el Valor Añadido (IVA), la Fundación Endesa no está sujeta a dicho impuesto.

15.2. Operaciones de reordenación societaria acogidas al Régimen Especial del Capítulo VII del Título VII de la Ley 27/2014, de 27 de noviembre, del Impuesto sobre Sociedades.

En la Memoria de la Fundación Endesa del ejercicio 2016 se incluyen las menciones exigidas por el artículo 86 de la Ley 27/2014, de 27 de noviembre, relativas a la operación de reordenación societaria realizada en

dicho ejercicio.

16. Resultado de explotación.

16.1. Ingresos de la actividad propia.

En los ejercicios 2023 y 2022 este epígrafe recoge las aportaciones no reintegrables realizadas por Endesa, S.A. por importe de 6.000 miles de euros, al objeto de contribuir a la realización de los fines de la actividad propia de la Fundación Endesa (véase Nota 18.1).

En el ejercicio 2023 el epígrafe “Ingresos por Reintegro de Ayudas y Asignaciones” recoge un importe de 228 miles de euros, correspondientes a ayudas concedidas y sobrepasadas en plazo según la normativa aplicable a la Fundación Endesa y sobre las que los beneficiarios no retienen ningún derecho de reclamación (véanse Notas 1, 2.1 y 12).

En los ejercicios 2023 y 2022, la totalidad de los “Ingresos de la Actividad Propia” se generaron en el territorio español.

16.2. Ventas y otros ingresos de la actividad mercantil.

En los ejercicios 2023 y 2022 el detalle del epígrafe “Ventas y otros Ingresos Ordinarios de la Actividad Mercantil” y “Otros Ingresos de la Actividad” de la Cuenta de Resultados de la Fundación Endesa es el siguiente:

Miles de Euros

	Nota	2023	2022
Ingresos por Arrendamientos de las Residencias	7 y 16.7	230	218
Refacturación a Endesa, S.A. de los Gastos Generados por las Residencias	7, 16.5 y 16.7	347	349
Ingresos por Alquiler del Inmueble de la Calle Alfonso, XII, 26, Madrid	7 y 16.7	-	32
TOTAL		577	599

16.3. Gastos por ayudas y otros.

En los ejercicios 2023 y 2022 este epígrafe recoge el importe acordado por los Órganos de Gobierno de la Fundación Endesa por los compromisos adquiridos por ésta, cuyo detalle es como sigue:

Miles de Euros

	Nota	2023	2022
Educación	12 y 17.1.1	1.640	1.739
Retotech - Mundo Reader, S.L.	17.1.4	713	500
Becas y Premios a la Excelencia Académica - Universidad Pontificia Comillas	17.1.4	355	350
School&Talent - Fundación SAFA	17.1.4	-	150
Endesa Educa	17.1.4	290	285
Ecoinnovación Educativa - Fundación Europea Sociedad y Educación	17.1.4	115	111
Otras Cooperaciones	17.1.4	167	343
Formación para el Empleo	12 y 17.1.1	981	1.615
SAVIA - Fundación más humano	17.1.4	515	516
Formación Sector Eléctrico - Cáritas Española	17.1.4	203	400
BYG Give Your Best - Fundación Lo Que de Verdad Importa	17.1.4	-	253
Cambiando Vidas - Fundación Integra	17.1.4	243	241
Otras Cooperaciones	17.1.4	20	205
Biodiversidad	12 y 17.1.1	76	354
II Fase UCM: Campus Somosaguas	17.1.4	76	-
Buenos Vecinos	17.1.4	-	158
Urban Green Corridors	17.1.4	-	105
Otras Cooperaciones	17.1.4	-	91
Cultura	12 y 17.1.1	1.706	484
Iluminación Monumentos	17.1.4	1.012	268
25º Aniversario	17.1.4	381	68
Fondo Histórico de Endesa	17.1.4	130	14
Proyecto LEIA. Fundación PRORAE	17.1.4	100	100
Otras Cooperaciones	17.1.4	83	34
Voluntariado Corporativo		483	420
TOTAL		4.886	4.612

16.4. Gastos de personal.

En los ejercicios 2023 y 2022 el detalle del epígrafe “Gastos de Personal” de la Cuenta de Resultados de la Fundación Endesa es el siguiente:

Miles de Euros		2023	2022
Sueldos, Salarios y Asimilados		354	409
Cargas Sociales		107	89
Seguridad Social		107	89
TOTAL		461	498

16.5. Otros gastos de la actividad.

En los ejercicios 2023 y 2022 el detalle del epígrafe “Otros Gastos de la Actividad” de la Cuenta de Resultados de la Fundación Endesa es el siguiente:

Miles de Euros	Nota	2023	2022
Servicios Exteriores		868	814
Arrendamientos y Cánones		27	17
Servicios de Profesionales Independientes		19	50
Servicios Bancarios y Similares		9	3
Publicidad, Propaganda y Relaciones Públicas		175	125
Gastos de las Residencias	16.2 y 16.7	347	349
Otros Servicios Exteriores		291	270
Tributos		1	-
Pérdidas, Deterioro y Variación de Provisiones por Operaciones Comerciales		-	8
Otros Gastos de Gestión Corriente		103	109
TOTAL		972	931

En el ejercicio 2023 el epígrafe “Servicios Exteriores” incluye, principalmente, los servicios prestados por Endesa, S.A. por importe de 143 miles de euros y Endesa Energía, S.A.U. por importe de 9 miles de euros, así como los alquileres de edificios y servicios prestados relativos a sistemas (ICT) facturados por Endesa Medios y Sistemas, S.L.U. por importe de 85 miles de euros (127 miles de euros, 37 miles de euros y 80 miles de euros, respectivamente, en el ejercicio 2022) (véase Nota 18.1).

16.6. Ingresos y gastos financieros.

En los ejercicios 2023 y 2022 el detalle de los ingresos y gastos financieros de la Cuenta de Resultados de la Fundación Endesa es el siguiente:

Miles de Euros	Nota	2023	2022
Ingresos Financieros		207	43
De Participaciones en Instrumentos de Patrimonio		207	43
Intereses de Créditos a Entidades del Grupo y Asociadas	8.1 y 18.1	207	43
Gastos Financieros		(13)	(18)
Por Deudas con Entidades del Grupo y Asociadas	16.7 y 18.1	(6)	-
Por Deudas con Terceros		(7)	(18)

16.7. Ingresos y gastos relacionados con la actividad mercantil.

Los elementos patrimoniales que integran el saldo de este epígrafe, y sus ingresos y gastos relacionados, constituyen la actividad mercantil de la Fundación Endesa.

El detalle de ingresos y gastos relacionados con la actividad mercantil de los ejercicios 2023 y 2022 es el siguiente:

Miles de Euros

	Nota	2023	2022
INGRESOS			
Arrendamientos	7 y 16.2	230	250
Ingresos por Gastos por Cuenta del Arrendatario	7, 16.2 y 16.5	347	349
Subvenciones Afectas a la Actividad Mercantil Traspasadas al Excedente	11.3	88	87
Deterioro y Pérdidas del Inmovilizado	6	31	201
Total		696	887
GASTOS			
Gastos de Personal		(23)	(21)
Gastos de las Residencias por Cuenta del Arrendatario	16.5	(347)	(349)
Otros Servicios Exteriores		(39)	(39)
Pérdidas, Deterioro y Variación de Provisiones por Operaciones Comerciales		-	(8)
Amortización de Inmovilizado	5 y 6	(197)	(189)
Gastos Financieros de las Deudas de las Residencias	16.6 y 18.1	(6)	-
Total		(612)	(606)
EXCEDENTE DE LA ACTIVIDAD MERCANTIL		84	281

17. Actividad de la Fundación. Aplicación de elementos patrimoniales a fines propios. Gastos de Administración.

17.1. Actividad de la fundación.

De acuerdo a lo dispuesto en la Ley 50/2002, de 26 de diciembre, y en su Reglamento de desarrollo, a continuación, se detalla:

- La información referente a las actividades realizadas (véase Nota 17.1.1).
- Los recursos económicos totales empleados por la Entidad (véase Nota 17.1.2).
- Los recursos económicos totales obtenidos por la Entidad (véase Nota 17.1.3).
- Los convenios de colaboración con otras Entidades (véase Nota 17.1.4); y
- Las desviaciones entre el plan de actuación y datos realizados (véase Nota 17.1.5).

17.1.1. Actividades realizadas.

Actividad 1.

A) Identificación.

Denominación de la Actividad	A1. Yo hablo Código - Code.org.
Tipo de Actividad	Propia.
Sector	Educación.
Función	Financiación de Actividades de otras Entidades.
Lugar de Desarrollo de la Actividad	Andalucía, Cataluña, Comunidad de Madrid, España.

Descripción detallada de la actividad realizada

Este proyecto tiene como objetivo fomentar las habilidades "Science, Technology, Engineering and Mathematics (STEM)" y la innovación educativa, para seguir incidiendo en la sensibilización y formación en esta materia en la comunidad educativa de nuestro país, a través de una Alianza con Code.org. El pensamiento computacional fomenta las habilidades que van a demandar los denominados empleos del futuro como la lógica, resolución de problemas, pensamiento crítico, creatividad. La programación computacional es una disciplina interesante como parte de la cultura general en la sociedad digital: conocer cómo piensa una máquina, cómo se le dan las órdenes y cómo se programa para que automatice procesos y nos ayude a hacer tareas.

B) Recursos humanos empleados en la actividad.

Tipo	2023				2022			
	Número		Nº Horas/Año		Número		Nº Horas/Año	
	Previsto	Realizado	Previsto	Realizado	Previsto	Realizado	Previsto	Realizado
Personal Asalariado	-	-	225	-	-	2	-	139,56
Personal con Contrato de Servicios	-	-	-	-	-	-	-	-
Personal Voluntario	-	-	-	-	-	-	-	-



C) Beneficiarios o usuarios de la actividad.

Tipo	2023		2022	
	Número		Número	
	Previsto	Realizado	Previsto	Realizado
Personas Físicas	100	-	-	100
Personas Jurídicas	-	-	-	-

D) Recursos económicos empleados en la actividad.

Gastos/Inversiones	2023		2022	
	Importe (Miles de Euros)		Importe (Miles de Euros)	
	Previsto	Realizado	Previsto	Realizado
Gastos por Ayudas y otros	92	-	-	88
a) Ayudas Monetarias	92	-	-	88
b) Ayudas no Monetarias	-	-	-	-
c) Gastos por Colaboraciones y Órganos de Gobierno	-	-	-	-
Variación de Existencias de Productos Terminados y en Curso de Fabricación	-	-	-	-
Aprovisionamientos	-	-	-	-
Gastos de Personal	6	-	-	4
Otros Gastos de la Actividad	3	-	-	4
Arrendamientos y Cánones	1	-	-	-
Reparaciones y Conservación	-	-	-	-
Servicios Profesionales Independientes	-	-	-	1
Primas de Seguros	-	-	-	-
Servicios Bancarios y Similares	-	-	-	-
Publicidad, Propaganda y Relaciones Públicas	-	-	-	1
Otros Servicios Exteriores	2	-	-	2
Tributos	-	-	-	-
Pérdidas, Deterioro y Variación de Provisiones por Operaciones Comerciales	-	-	-	-
Otros Gastos de Gestión Corriente	-	-	-	-
Amortización del Inmovilizado	-	-	-	-
Deterioro y Resultado por Enajenación de Inmovilizado	-	-	-	-
Gastos Financieros	-	-	-	-
Variaciones de Valor Razonable en Instrumentos Financieros	-	-	-	-
Diferencias de Cambio	-	-	-	-
Deterioro y Resultado por Enajenaciones de Instrumentos Financieros	-	-	-	-
Impuesto sobre Beneficios	-	-	-	-
Subtotal Gastos	101	-	-	96
Adquisición Activo Inmovilizado (excepto Bienes del Patrimonio Histórico)	-	-	-	-
Adquisiciones Bienes Patrimonio Histórico	-	-	-	-
Cancelación Deuda no Comercial	-	-	-	-
Subtotal Recursos	-	-	-	-
TOTAL	101	-	-	96

E) Objetivos e indicadores de la actividad.

Objetivo	Indicador	2023		2022	
		Cuantificación		Cuantificación	
		Previsto	Realizado	Previsto	Realizado
Mejora del Conocimiento en Materia de Programación en los Alumnos	Conseguir que, al menos, un porcentaje determinado de los alumnos participantes en las diferentes actividades del programa mejoren sus conocimientos de Programación a la finalización de la actividad (%)	80	-	80	-

Actividad 2.
A) Identificación.

Denominación de la Actividad	A2. RetoTech Fundación Endesa.
Tipo de Actividad	Propia.
Sector	Educación.
Función	Premios y Concursos.
Lugar de Desarrollo de la Actividad	Andalucía, Aragón, Illes Balears, Cataluña, Extremadura, Comunidad de Madrid, España.

Descripción detallada de la actividad realizada

Proyecto de formación en emprendimiento tecnológico, en colaboración con las Consejerías de Educación de las Comunidades Autónomas de Madrid, Aragón, Cataluña, Baleares, Andalucía, Extremadura y Canarias y, en 2023, tras el éxito del programa, se lanza la primera convocatoria en Portugal. Está dirigido a alumnos y profesores con el objetivo de promover la innovación en el entorno educativo mediante el uso de las nuevas tecnologías como medio de aprendizaje, fomentando así las capacidades "Science, Technology, Engineering and Mathematics (STEM)". En septiembre de 2023 se lanzó la "IX Edición" y en esta convocatoria 567 centros presentaron su candidatura, de los cuales 243 fueron elegidos para participar. En total, 14.580 alumnos y 972 profesores participan en este reto realizando un proyecto tecnológico capaz de resolver una necesidad real de su entorno. Los profesores de los centros participantes reciben, además, las sesiones formativas contempladas en el programa.



B) Recursos humanos empleados en la actividad.

Tipo	2023				2022			
	Número		Nº Horas/Año		Número		Nº Horas/Año	
	Previsto	Realizado	Previsto	Realizado	Previsto	Realizado	Previsto	Realizado
Personal Asalariado	2	2	593,00	910,52	6	6	765,00	420,50
Personal con Contrato de Servicios	-	-	-	-	-	-	-	-
Personal Voluntario	-	-	-	-	-	-	-	-

C) Beneficiarios o usuarios de la actividad.

Tipo	2023		2022	
	Número		Número	
	Previsto	Realizado	Previsto	Realizado
Personas Físicas	13.504	15.552	13.706	13.504
Personas Jurídicas	-	-	-	-

D) Recursos económicos empleados en la actividad.

Gastos/Inversiones	2023		2022	
	Importe		Importe	
	Previsto	Realizado	Previsto	Realizado
Gastos por Ayudas y otros	530	713	530	500
a) Ayudas Monetarias	530	713	530	500
b) Ayudas no Monetarias	-	-	-	-
c) Gastos por Colaboraciones y Órganos de Gobierno	-	-	-	-
Variación de Existencias de Productos Terminados y en Curso de Fabricación	-	-	-	-
Aprovisionamientos	-	-	-	-
Gastos de Personal	15	27	22	13
Otros Gastos de la Actividad	19	34	20	20
Arrendamientos y Cánones	2	2	2	1
Reparaciones y Conservación	-	-	-	-
Servicios Profesionales Independientes	2	1	2	3
Primas de Seguros	-	-	-	-
Servicios Bancarios y Similares	-	1	-	-
Publicidad, Propaganda y Relaciones Públicas	1	12	2	4
Otros Servicios Exteriores	14	18	14	12
Tributos	-	-	-	-
Pérdidas, Deterioro y Variación de Provisiones por Operaciones Comerciales	-	-	-	-
Otros Gastos de Gestión Corriente	-	-	-	-
Amortización del Inmovilizado	-	-	-	-
Deterioro y Resultado por Enajenación de Inmovilizado	-	-	-	-
Gastos Financieros	-	-	-	-
Variaciones de Valor Razonable en Instrumentos Financieros	-	-	-	-
Diferencias de Cambio	-	-	-	-
Deterioro y Resultado por Enajenaciones de Instrumentos Financieros	-	-	-	-
Impuesto sobre Beneficios	-	-	-	-
Subtotal Gastos	564	774	572	533
Adquisición Activo Inmovilizado (excepto Bienes del Patrimonio Histórico)	-	-	-	-
Adquisiciones Bienes Patrimonio Histórico	-	-	-	-
Cancelación Deuda no Comercial	-	-	-	-
Subtotal Recursos	-	-	-	-
TOTAL	564	774	572	533

E) Objetivos e indicadores de la actividad.

Objetivo	Indicador	2023		2022	
		Cuantificación		Cuantificación	
		Previsto	Realizado	Previsto	Realizado
Aumentar el Porcentaje de Colegios Participantes	Alcanzar un Determinado Porcentaje de Penetración % en los Territorios Cubiertos por el Programa tras 5 años desde su Lanzamiento	8	8,00	8	5,94
Recurrencia de Colegios Solicitantes	Alcanzar una Recurrencia Anual Determinada de Colegios Solicitantes	75	50	75	53
Aumento del Porcentaje de Alumnos que se decantan por asignaturas "Science, Technology, Engineering and Mathematics (STEM)" al Finalizar 4º de Educación Secundaria Obligatoria (ESO)	Aumento Porcentual de los Alumnos Matriculados en Asignaturas "Science, Technology, Engineering and Mathematics (STEM)"	10	n/d	10	n/d



Actividad 3.
A) Identificación.

Denominación de la Actividad	A3. Programa de Becas y Premios a la Excelencia Universidad Pontificia de Comillas.
Tipo de Actividad	Propia.
Sector	Educación.
Función	Becas y Ayudas Monetarias
Lugar de Desarrollo de la Actividad	Comunidad de Madrid, España.

Descripción detallada de la actividad realizada

Con el Programa de Becas y Premios a la Excelencia Fundación Endesa con la Universidad Pontificia de Comillas, 42 alumnos han podido estudiar en los diferentes grados de las facultades de la Escuela Técnica Superior de Ingeniería (ICAI) y la Facultad de Ciencias Económicas y Empresariales y Derecho (ICADE). Además, como cada año a final de curso, se conceden 3 premios a la Excelencia Académica a los alumnos con mejor expediente de ambas facultades, que consisten en una dotación económica para que realicen sus estudios de posgrado en una universidad nacional o extranjera.

B) Recursos humanos empleados en la actividad.

Tipo	2023				2022			
	Número		Nº Horas/Año		Número		Nº Horas/Año	
	Previsto	Realizado	Previsto	Realizado	Previsto	Realizado	Previsto	Realizado
Personal Asalariado	2	2	338,00	318,66	1	1	180,00	224,26
Personal con Contrato de Servicios	-	-	-	-	-	-	-	-
Personal Voluntario	-	-	-	-	-	-	-	-

C) Beneficiarios o usuarios de la actividad.

Tipo	2023		2022	
	Número		Número	
	Previsto	Realizado	Previsto	Realizado
Personas Físicas	44	45	150	44
Personas Jurídicas	-	-	-	-

D) Recursos económicos empleados en la actividad.

Gastos/Inversiones	2023		2022	
	Importe (Miles de Euros)		Importe (Miles de Euros)	
	Previsto	Realizado	Previsto	Realizado
Gastos por Ayudas y otros	350	356	350	350
a) Ayudas Monetarias	350	355	350	350
b) Ayudas no Monetarias	-	-	-	-
c) Gastos por Colaboraciones y Órganos de Gobierno	-	-	-	-
Variación de Existencias de Productos Terminados y en Curso de Fabricación	-	-	-	-
Aprovisionamientos	-	-	-	-
Gastos de Personal	8	9	5	7
Otros Gastos de la Actividad	13	17	13	14
Arrendamientos y Cánones	2	1	2	1
Reparaciones y Conservación	-	-	-	-
Servicios Profesionales Independientes	1	1	1	2
Primas de Seguros	-	-	-	-
Servicios Bancarios y Similares	-	-	-	-
Publicidad, Propaganda y Relaciones Públicas	1	6	1	3
Otros Servicios Exteriores	9	9	9	8
Tributos	-	-	-	-
Pérdidas, Deterioro y Variación de Provisiones por Operaciones Comerciales	-	-	-	-
Otros Gastos de Gestión Corriente	-	-	-	-
Amortización del Inmovilizado	-	-	-	-
Deterioro y Resultado por Enajenación de Inmovilizado	-	-	-	-
Gastos Financieros	-	-	-	-
Variaciones de Valor Razonable en Instrumentos Financieros	-	-	-	-
Diferencias de Cambio	-	-	-	-
Deterioro y Resultado por Enajenaciones de Instrumentos Financieros	-	-	-	-
Impuesto sobre Beneficios	-	-	-	-
Subtotal Gastos	371	381	368	371
Adquisición Activo Inmovilizado (excepto Bienes del Patrimonio Histórico)	-	-	-	-
Adquisiciones Bienes Patrimonio Histórico	-	-	-	-
Cancelación Deuda no Comercial	-	-	-	-
Subtotal Recursos	-	-	-	-
TOTAL	371	381	368	371

E) Objetivos e indicadores de la actividad.

Objetivo	Indicador	2023		2022	
		Cuantificación		Cuantificación	
		Previsto	Realizado	Previsto	Realizado
Excelencia en el Rendimiento Académico	Conseguir que el Rendimiento Anual de los Universitarios Becados se sitúe dentro del Primer Cuartil de su Curso (Nota Media)	8,53	8,53 ⁽²⁾	8,53	8,07 ⁽¹⁾
Aprovechamiento de los Premios de Excelencia	Obtener una Tasa de Aprovechamiento de los Premios Determinada	75	73 ⁽²⁾	75	67 ⁽¹⁾

(1) Dicho indicador está basado en los resultados del Curso Académico 2021-2022, ya que no están disponibles los datos del Curso Académico 2022-2023.

(2) Dicho indicador está basado en los resultados del Curso Académico 2022-2023, ya que no están disponibles los datos del Curso Académico 2023-2024.



Actividad 4.

A) Identificación.

Denominación de la Actividad	A4. Cátedra Príncipe de Asturias, Universidad de Georgetown.
Tipo de Actividad	Propia.
Sector	Educación.
Función	Becas y Ayudas Monetarias.
Lugar de Desarrollo de la Actividad	Todas, Estados Unidos de América.

Descripción detallada de la actividad realizada

Con la Cátedra Príncipe de Asturias de la Universidad de Georgetown, apoyamos a docentes e investigadores españoles para que promuevan en Estados Unidos un conocimiento más profundo de la realidad actual de nuestro país. El actual titular de la Cátedra es el profesor Juan Luis Manfredi, de la Universidad de Castilla La Mancha, a quien se le concedió en abril de 2021, siendo prorrogable hasta 2 años más.

B) Recursos humanos empleados en la actividad.

Tipo	2023				2022			
	Número		Nº Horas/Año		Número		Nº Horas/Año	
	Previsto	Realizado	Previsto	Realizado	Previsto	Realizado	Previsto	Realizado
Personal Asalariado	2	2	300,00	341,72	1	1	180,00	209,13
Personal con Contrato de Servicios	-	-	-	-	-	-	-	-
Personal Voluntario	-	-	-	-	-	-	-	-

C) Beneficiarios o usuarios de la actividad.

Tipo	2023		2022	
	Número		Número	
	Previsto	Realizado	Previsto	Realizado
Personas Físicas	1	1	200	11
Personas Jurídicas	-	-	-	-

D) Recursos económicos empleados en la actividad.

Gastos/Inversiones	2023		2022	
	Importe (Miles de Euros)		Importe (Miles de Euros)	
	Previsto	Realizado	Previsto	Realizado
Gastos por Ayudas y otros	110	97	106	100
a) Ayudas Monetarias	110	97	106	100
b) Ayudas no Monetarias	-	-	-	-
c) Gastos por Colaboraciones y Órganos de Gobierno	-	-	-	-
Variación de Existencias de Productos Terminados y en Curso de Fabricación	-	-	-	-
Aprovisionamientos	-	-	-	-
Gastos de Personal	7	10	5	6
Otros Gastos de la Actividad	5	4	4	4
Arrendamientos y Cánones	1	-	-	-
Reparaciones y Conservación	-	-	-	-
Servicios Profesionales Independientes	1	-	1	1
Primas de Seguros	-	-	-	-
Servicios Bancarios y Similares	-	-	-	-
Publicidad, Propaganda y Relaciones Públicas	-	2	-	1
Otros Servicios Exteriores	3	2	3	2
Tributos	-	-	-	-
Pérdidas, Deterioro y Variación de Provisiones por Operaciones Comerciales	-	-	-	-
Otros Gastos de Gestión Corriente	-	-	-	-
Amortización del Inmovilizado	-	-	-	-
Deterioro y Resultado por Enajenación de Inmovilizado	-	-	-	-
Gastos Financieros	-	-	-	-
Variaciones de Valor Razonable en Instrumentos Financieros	-	-	-	-
Diferencias de Cambio	-	-	-	-
Deterioro y Resultado por Enajenaciones de Instrumentos Financieros	-	-	-	-
Impuesto sobre Beneficios	-	-	-	-
Subtotal Gastos	122	111	115	110
Adquisición Activo Inmovilizado (excepto Bienes del Patrimonio Histórico)	-	-	-	-
Adquisiciones Bienes Patrimonio Histórico	-	-	-	-
Cancelación Deuda no Comercial	-	-	-	-
Subtotal Recursos	-	-	-	-
TOTAL	122	111	115	110

E) Objetivos e indicadores de la actividad.

Objetivo	Indicador	2023		2022	
		Cuantificación		Cuantificación	
		Previsto	Realizado	Previsto	Realizado
Incremento del Conocimiento de España	Incremento del Conocimiento sobre España de los Alumnos Participantes en alguna Actividad Académica (%)	100	100 (1)	100	100 (1)
Promoción de la Excelencia Docente	Conseguir un Número de Acciones por parte del Docente Becado Superior a 10 hasta los siguientes 3 años tras el Aprovechamiento de la Beca	10	30 (2)	10	100 (1)

(1) Dicho indicador está basado en los resultados del Curso Académico 2021-2022, ya que no están disponibles los datos del Curso Académico 2022-2023.

(2) Dicho indicador está basado en los resultados del Curso Académico 2022-2023, ya que no están disponibles los datos del Curso Académico 2023-2024.

Actividad 5.

A) Identificación.

Denominación de la Actividad	A5. Unidream.
Tipo de Actividad	Propia.
Sector	Educación.
Función	Financiación de Actividades de otras Entidades.
Lugar de Desarrollo de la Actividad	Todas, España

Descripción detallada de la actividad realizada

Programa lanzado en 2019, con el objetivo de identificar el talento académico y deportivo entre estudiantes de 4º de la ESO y 1º de Bachillerato de colegios de toda España para brindarles la oportunidad de estudiar en una universidad anglosajona. Este programa abre el abanico de opciones universitarias permitiendo a los alumnos participar en el proceso de selección y asesoramiento para ayudarles a conseguir una beca deportiva o académica para acceder a una universidad anglosajona de su elección. Durante 2023 hemos concedido 14 ayudas a jóvenes preuniversitarios con alto nivel de baloncesto y se iniciará su proceso gratuito de admisión y consecución de la beca.

B) Recursos humanos empleados en la actividad.

Tipo	2023				2022			
	Número		Nº Horas/Año		Número		Nº Horas/Año	
	Previsto	Realizado	Previsto	Realizado	Previsto	Realizado	Previsto	Realizado
Personal Asalariado	1	1	188	134,19	-	1	-	69,23
Personal con Contrato de Servicios	-	-	-	-	-	-	-	-
Personal Voluntario	-	-	-	-	-	-	-	-

C) Beneficiarios o usuarios de la actividad.

Tipo	2023		2022	
	Número		Número	
	Previsto	Realizado	Previsto	Realizado
Personas Físicas	14	14	-	16
Personas Jurídicas	-	-	-	-

D) Recursos económicos empleados en la actividad.

Gastos/Inversiones	2023		2022	
	Importe (Miles de Euros)		Importe (Miles de Euros)	
	Previsto	Realizado	Previsto	Realizado
Gastos por Ayudas y otros	20	20	-	80
a) Ayudas Monetarias	20	20	-	80
b) Ayudas no Monetarias	-	-	-	-
c) Gastos por Colaboraciones y Órganos de Gobierno	-	-	-	-
Variación de Existencias de Productos Terminados y en Curso de Fabricación	-	-	-	-
Aprovisionamientos	-	-	-	-
Gastos de Personal	5	4	-	2
Otros Gastos de la Actividad	1	1	-	2
Arrendamientos y Cánones	-	-	-	-
Reparaciones y Conservación	-	-	-	-
Servicios Profesionales Independientes	-	-	-	-
Primas de Seguros	-	-	-	-
Servicios Bancarios y Similares	-	-	-	-
Publicidad, Propaganda y Relaciones Públicas	-	-	-	-
Otros Servicios Exteriores	1	1	-	2
Tributos	-	-	-	-
Pérdidas, Deterioro y Variación de Provisiones por Operaciones Comerciales	-	-	-	-
Otros Gastos de Gestión Corriente	-	-	-	-
Amortización del Inmovilizado	-	-	-	-
Deterioro y Resultado por Enajenación de Inmovilizado	-	-	-	-
Gastos Financieros	-	-	-	-
Variaciones de Valor Razonable en Instrumentos Financieros	-	-	-	-
Diferencias de Cambio	-	-	-	-
Deterioro y Resultado por Enajenaciones de Instrumentos Financieros	-	-	-	-
Impuesto sobre Beneficios	-	-	-	-
Subtotal Gastos	26	25	-	84
Adquisición Activo Inmovilizado (excepto Bienes del Patrimonio Histórico)	-	-	-	-
Adquisiciones Bienes Patrimonio Histórico	-	-	-	-
Cancelación Deuda no Comercial	-	-	-	-
Subtotal Recursos	-	-	-	-
TOTAL	26	25	-	84

E) Objetivos e indicadores de la actividad.

Objetivo	Indicador	2023		2022	
		Cuantificación		Cuantificación	
		Previsto	Realizado	Previsto	Realizado
Excelencia en el Rendimiento Académico	Conseguir que un Número Determinado de Alumnos Puedan Realizar sus Cursos Universitarios en Universidades Anglosajonas.	14	14	-	16

Actividad 6.

A) Identificación.

Denominación de la Actividad	A6. Colaboración con la Fundación FAD Juventud (anteriormente denominada Fundación de Ayuda a la Drogadicción (FAD)).
Tipo de Actividad	Propia.
Sector	Educación.
Función	Financiación de Actividades de otras Entidades.
Lugar de Desarrollo de la Actividad	Todas, España.

Descripción detallada de la actividad realizada

A lo largo del ejercicio 2023 se ha iniciado en colaboración con la Fundación FAD Juventud la II edición del proyecto "Impacto STEM", que consiste en un curso de formación dirigido a orientadores escolares de centros educativos con el objetivo de fomentar las vocaciones STEM entre los jóvenes. Durante esta edición, 50 orientadores impartirán sesiones de orientación a 1.000 alumnos.

B) Recursos humanos empleados en la actividad.

Tipo	2023				2022			
	Número		Nº Horas/Año		Número		Nº Horas/Año	
	Previsto	Realizado	Previsto	Realizado	Previsto	Realizado	Previsto	Realizado
Personal Asalariado	1	1	128,00	149,72	1	1	120,00	107,79
Personal con Contrato de Servicios	-	-	-	-	-	-	-	-
Personal Voluntario	-	-	-	-	-	-	-	-

C) Beneficiarios o usuarios de la actividad.

Tipo	2023		2022	
	Número		Número	
	Previsto	Realizado	Previsto	Realizado
Personas Físicas	20	50	20	351
Personas Jurídicas	-	-	-	-

D) Recursos económicos empleados en la actividad.

Gastos/Inversiones	2023		2022	
	Importe (Miles de Euros)		Importe (Miles de Euros)	
	Previsto	Realizado	Previsto	Realizado
Gastos por Ayudas y otros	50	50	50	50
a) Ayudas Monetarias	50	50	50	50
b) Ayudas no Monetarias	-	-	-	-
c) Gastos por Colaboraciones y Órganos de Gobierno	-	-	-	-
Variación de Existencias de Productos Terminados y en Curso de Fabricación	-	-	-	-
Aprovisionamientos	-	-	-	-
Gastos de Personal	3	4	4	3
Otros Gastos de la Actividad	2	2	1	2
Arrendamientos y Cánones	1	-	-	-
Reparaciones y Conservación	-	-	-	-
Servicios Profesionales Independientes	-	-	-	-
Primas de Seguros	-	-	-	-
Servicios Bancarios y Similares	-	-	-	-
Publicidad, Propaganda y Relaciones Públicas	-	1	-	1
Otros Servicios Exteriores	1	1	1	1
Tributos	-	-	-	-
Pérdidas, Deterioro y Variación de Provisiones por Operaciones Comerciales	-	-	-	-
Otros Gastos de Gestión Corriente	-	-	-	-
Amortización del Inmovilizado	-	-	-	-
Deterioro y Resultado por Enajenación de Inmovilizado	-	-	-	-
Gastos Financieros	-	-	-	-
Variaciones de Valor Razonable en Instrumentos Financieros	-	-	-	-
Diferencias de Cambio	-	-	-	-
Deterioro y Resultado por Enajenaciones de Instrumentos Financieros	-	-	-	-
Impuesto sobre Beneficios	-	-	-	-
Subtotal Gastos	55	56	55	55
Adquisición Activo Inmovilizado (excepto Bienes del Patrimonio Histórico)	-	-	-	-
Adquisiciones Bienes Patrimonio Histórico	-	-	-	-
Cancelación Deuda no Comercial	-	-	-	-
Subtotal Recursos	-	-	-	-
TOTAL	55	56	55	55

E) Objetivos e indicadores de la actividad.

Objetivo	Indicador	2023		2022	
		Cuantificación		Cuantificación	
		Previsto	Realizado	Previsto	Realizado
Mejora del Asesoramiento a Jóvenes en Consultas sobre Carreras "Science, Technology, Engineering and Mathematics (STEM)"	Fomentar, a través de la Formación, una Preparación Adecuada de un Número Determinado de Orientadores para dar un Asesoramiento Correcto a Jóvenes con Inquietudes en Carreras "Science, Technology, Engineering and Mathematics (STEM)"	20	50	20	-

Actividad 7.

A) Identificación.

Denominación de la Actividad	A7. Premios a la Ecoinnovación.
Tipo de Actividad	Propia.
Sector	Educación.
Función	Premios y Concursos.
Lugar de Desarrollo de la Actividad	Todas, España.

Descripción detallada de la actividad realizada

En 2023 se ha lanzado en todo el territorio nacional, la VIII convocatoria de estos premios, a la que se han presentado 542 proyectos de centros escolares de toda España, siendo 463 los proyectos admitidos. Con estos premios se ha animado a más de 17.000 estudiantes y sus centros docentes de Educación Secundaria, Bachillerato y Formación Profesional de Grado Medio a poner en valor sus conocimientos y competencias en temáticas de medioambiente, creando proyectos prácticos que resuelvan problemas reales de su entorno, fomentando así comportamientos y actitudes comprometidos con la conservación de la naturaleza y el medio ambiente.

B) Recursos humanos empleados en la actividad.

Tipo	2023				2022			
	Número		Nº Horas/Año		Número		Nº Horas/Año	
	Previsto	Realizado	Previsto	Realizado	Previsto	Realizado	Previsto	Realizado
Personal Asalariado	3	3	525,00	603,22	2	2	975,00	413,32
Personal con Contrato de Servicios	-	-	-	-	-	-	-	-
Personal Voluntario	-	-	-	-	-	-	-	-

C) Beneficiarios o usuarios de la actividad.

Tipo	2023		2022	
	Número		Número	
	Previsto	Realizado	Previsto	Realizado
Personas Físicas	45.000	17.428 ⁽¹⁾	41.000	87.633
Personas Jurídicas	-	-	-	-

(1) Se consideran únicamente 36 alumnos por proyecto.

D) Recursos económicos empleados en la actividad.

Gastos/Inversiones	2023		2022	
	Importe (Miles de Euros)		Importe (Miles de Euros)	
	Previsto	Realizado	Previsto	Realizado
Gastos por Ayudas y otros	110	115	110	111
a) Ayudas Monetarias	110	115	110	111
b) Ayudas no Monetarias	-	-	-	-
c) Gastos por Colaboraciones y Órganos de Gobierno	-	-	-	-
Variación de Existencias de Productos Terminados y en Curso de Fabricación	-	-	-	-
Aprovisionamientos	-	-	-	-
Gastos de Personal	13	18	28	12
Otros Gastos de la Actividad	4	5	4	5
Arrendamientos y Cánones	-	-	1	-
Reparaciones y Conservación	-	-	-	-
Servicios Profesionales Independientes	-	-	-	1
Primas de Seguros	-	-	-	-
Servicios Bancarios y Similares	-	-	-	-
Publicidad, Propaganda y Relaciones Públicas	1	2	-	1
Otros Servicios Exteriores	3	3	3	3
Tributos	-	-	-	-
Pérdidas, Deterioro y Variación de Provisiones por Operaciones Comerciales	-	-	-	-
Otros Gastos de Gestión Corriente	-	-	-	-
Amortización del Inmovilizado	-	-	-	-
Deterioro y Resultado por Enajenación de Inmovilizado	-	-	-	-
Gastos Financieros	-	-	-	-
Variaciones de Valor Razonable en Instrumentos Financieros	-	-	-	-
Diferencias de Cambio	-	-	-	-
Deterioro y Resultado por Enajenaciones de Instrumentos Financieros	-	-	-	-
Impuesto sobre Beneficios	-	-	-	-
Subtotal Gastos	127	138	142	128
Adquisición Activo Inmovilizado (excepto Bienes del Patrimonio Histórico)	-	-	-	-
Adquisiciones Bienes Patrimonio Histórico	-	-	-	-
Cancelación Deuda no Comercial	-	-	-	-
Subtotal Recursos	-	-	-	-
TOTAL	127	138	142	128

E) Objetivos e indicadores de la actividad.

Objetivo	Indicador	2023		2022	
		Cuantificación		Cuantificación	
		Previsto	Realizado	Previsto	Realizado
Difusión del Conocimiento en Materia Medioambiental y de Sostenibilidad	Conseguir, Anualmente que un Porcentaje Determinado de los Alumnos Formados Mejoren sus Conocimientos sobre Medioambiente (%)	80	100 ⁽²⁾	80	91 ⁽¹⁾

(2) Dicho indicador está basado en los resultados del Curso Académico 2021-2022, ya que no están disponibles los datos del Curso Académico 2022-2023.

(3) Dicho indicador está basado en los resultados del Curso Académico 2022-2023, ya que no están disponibles los datos del Curso Académico 2023-2024.

Actividad 8.

A) Identificación.

Denominación de la Actividad	A8. Endesa Educa.
Tipo de Actividad	Propia.
Sector	Educación.
Función	Otros.
Lugar de Desarrollo de la Actividad	Todas, España.

Descripción detallada de la actividad realizada.

A lo largo del año 2023 hemos seguido formando con Endesa Educa a escolares en materia de eficiencia y sostenibilidad, promoviendo una cultura responsable en el uso de la energía. Durante esta edición han pasado por Endesa Educa 28.000 alumnos que han realizado 1.000 actividades en todo el territorio nacional en la plataforma Endesa Educa Digital y se han realizado 150 talleres itinerantes como prueba piloto en Cataluña, Aragón e Islas Canarias, en el que han participado 4.200 alumnos. Además, durante esta edición, han visitado nuestras instalaciones de generación renovable 4.200 alumnos.

B) Recursos humanos empleados en la actividad.

Tipo	2023				2022			
	Número		Nº Horas/Año		Número		Nº Horas/Año	
	Previsto	Realizado	Previsto	Realizado	Previsto	Realizado	Previsto	Realizado
Personal Asalariado	3	3	2.550,00	849,18	3	3	2.190,00	1.392,65
Personal con Contrato de Servicios	-	-	-	-	-	-	-	-
Personal Voluntario	-	-	-	-	-	-	-	-

C) Beneficiarios o usuarios de la actividad.

Tipo	2023		2022	
	Número		Número	
	Previsto	Realizado	Previsto	Realizado
Personas Físicas	26.850	36.400	40.042	26.850
Personas Jurídicas	-	-	-	-

D) Recursos económicos empleados en la actividad.

Gastos/Inversiones	2023		2022	
	Importe (Miles de Euros)		Importe (Miles de Euros)	
	Previsto	Realizado	Previsto	Realizado
Gastos por Ayudas y otros	300	290	250	285
a) Ayudas Monetarias	300	290	250	285
b) Ayudas no Monetarias	-	-	-	-
c) Gastos por Colaboraciones y Órganos de Gobierno	-	-	-	-
Variación de Existencias de Productos Terminados y en Curso de Fabricación	-	-	-	-
Aprovisionamientos	-	-	-	-
Gastos de Personal	64	25	64	42
Otros Gastos de la Actividad	11	14	9	11
Arrendamientos y Cánones	1	1	1	1
Reparaciones y Conservación	-	-	-	-
Servicios Profesionales Independientes	1	1	1	1
Primas de Seguros	-	-	-	-
Servicios Bancarios y Similares	-	-	-	-
Publicidad, Propaganda y Relaciones Públicas	1	5	1	2
Otros Servicios Exteriores	8	7	6	7
Tributos	-	-	-	-
Pérdidas, Deterioro y Variación de Provisiones por Operaciones Comerciales	-	-	-	-
Otros Gastos de Gestión Corriente	-	-	-	-
Amortización del Inmovilizado	-	-	-	-
Deterioro y Resultado por Enajenación de Inmovilizado	-	-	-	-
Gastos Financieros	-	-	-	-
Variaciones de Valor Razonable en Instrumentos Financieros	-	-	-	-
Diferencias de Cambio	-	-	-	-
Deterioro y Resultado por Enajenaciones de Instrumentos Financieros	-	-	-	-
Impuesto sobre Beneficios	-	-	-	-
Subtotal Gastos	375	329	323	338
Adquisición Activo Inmovilizado (excepto Bienes del Patrimonio Histórico)	-	-	-	-
Adquisiciones Bienes Patrimonio Histórico	-	-	-	-
Cancelación Deuda no Comercial	-	-	-	-
Subtotal Recursos	-	-	-	-
TOTAL	375	329	323	338

E) Objetivos e indicadores de la actividad.

Objetivo	Indicador	2023		2022	
		Cuantificación		Cuantificación	
		Previsto	Realizado	Previsto	Realizado
Mejora del Conocimiento en Materia Energética en los Alumnos	Conseguir que, al menos, un Porcentaje Determinado de los Alumnos Participantes en las Diferentes Actividades del Programa Obtengan una Nota Mínima de 7 sobre 10 en el Cuestionario de Conocimientos Realizado a la Finalización de la Actividad (%)	80	100 ⁽¹⁾	80	n/d

(1) Dicho indicador está basado en los resultados del Curso Académico 2022-2023, ya que no están disponibles los datos del Curso Académico 2023-2024.

Actividad 9.

A) Identificación.

Denominación de la Actividad	A9. Fundación de Investigación Oftalmológica (FIO).
Tipo de Actividad	Propia.
Sector	Educación.
Función	Financiación de Actividades de otras Entidades.
Lugar de Desarrollo de la Actividad	Todas, España.

Descripción detallada de la actividad realizada

Apoyar el estudio sobre potenciales aplicaciones de la luz en el mundo de la salud y, en particular, la investigación en fotobiomodulación sobre "Neuroprotección en la Retina", desarrollada por la Fundación de Investigación Oftalmológica, con el objetivo de avanzar en el conocimiento de las afecciones que causan alteraciones en la visión y, así, lograr medidas de prevención, diagnóstico y tratamiento médico – quirúrgico para aquellos pacientes con patologías oculares difíciles de resolver.

B) Recursos humanos empleados en la actividad.

Tipo	2023				2022			
	Número		Nº Horas/Año		Número		Nº Horas/Año	
	Previsto	Realizado	Previsto	Realizado	Previsto	Realizado	Previsto	Realizado
Personal Asalariado	1	-	75	-	-	1	-	79,06
Personal con Contrato de Servicios	-	-	-	-	-	-	-	-
Personal Voluntario	-	-	-	-	-	-	-	-

C) Beneficiarios o usuarios de la actividad.

Tipo	2023		2022	
	Número		Número	
	Previsto	Realizado	Previsto	Realizado
Personas Físicas	-	-	-	500
Personas Jurídicas	1	1	-	-

D) Recursos económicos empleados en la actividad.

Gastos/Inversiones	2023		2022	
	Importe (Miles de Euros)		Importe (Miles de Euros)	
	Previsto	Realizado	Previsto	Realizado
Gastos por Ayudas y otros	25	-	-	25
a) Ayudas Monetarias	25	-	-	25
b) Ayudas no Monetarias	-	-	-	-
c) Gastos por Colaboraciones y Órganos de Gobierno	-	-	-	-
Variación de Existencias de Productos Terminados y en Curso de Fabricación	-	-	-	-
Aprovisionamientos	-	-	-	-
Gastos de Personal	2	-	-	2
Otros Gastos de la Actividad	1	-	-	1
Arrendamientos y Cánones	-	-	-	-
Reparaciones y Conservación	-	-	-	-
Servicios Profesionales Independientes	-	-	-	-
Primas de Seguros	-	-	-	-
Servicios Bancarios y Similares	-	-	-	-
Publicidad, Propaganda y Relaciones Públicas	-	-	-	-
Otros Servicios Exteriores	1	-	-	1
Tributos	-	-	-	-
Pérdidas, Deterioro y Variación de Provisiones por Operaciones Comerciales	-	-	-	-
Otros Gastos de Gestión Corriente	-	-	-	-
Amortización del Inmovilizado	-	-	-	-
Deterioro y Resultado por Enajenación de Inmovilizado	-	-	-	-
Gastos Financieros	-	-	-	-
Variaciones de Valor Razonable en Instrumentos Financieros	-	-	-	-
Diferencias de Cambio	-	-	-	-
Deterioro y Resultado por Enajenaciones de Instrumentos Financieros	-	-	-	-
Impuesto sobre Beneficios	-	-	-	-
Subtotal Gastos	28	-	-	28
Adquisición Activo Inmovilizado (excepto Bienes del Patrimonio Histórico)	-	-	-	-
Adquisiciones Bienes Patrimonio Histórico	-	-	-	-
Cancelación Deuda no Comercial	-	-	-	-
Subtotal Recursos	-	-	-	-
TOTAL	28	-	-	28

E) Objetivos e indicadores de la actividad.

Objetivo	Indicador	2023		2022	
		Cuantificación		Cuantificación	
		Previsto	Realizado	Previsto	Realizado
Realización de Informe Final del Proyecto	Informe Final a la Finalización del Periodo del Convenio, en la que se Describirá los Hechos más Relevantes, los Resultados Obtenidos y las Principales Conclusiones, así como el Destino de los Recursos Recibidos	1	1	-	-

Actividad 10.

A) Identificación.

Denominación de la Actividad	A10. Formación para el Empleo Exclusión - Cáritas.
Tipo de Actividad	Propia.
Sector	Laboral.
Función	Financiación de Actividades de otras Entidades.
Lugar de Desarrollo de la Actividad	Andalucía, Illes Balears, Cataluña, Galicia, Islas Canarias, Castilla y León, España.

Descripción detallada de la actividad realizada

Colaboración con Cáritas Diocesana que llevamos a cabo desde 2011, para el desarrollo de programas de capacitación orientada al empleo e integración laboral de personas en situación de vulnerabilidad. Durante estos años se han formado más de 1.200 personas, de las cuales más de un 36% han conseguido un empleo. En el año 2023, hemos realizado 11 cursos de formación en Ponferrada, Ferrol, Alcorisa (Teruel), Badajoz, Murcia, Granada, Marratxi (Mallorca), Santa Cruz de Tenerife, Cuenca, Castellón y Tarragona en los que han participado 154 alumnos y se han reinserado laboralmente 52 de ellos.

B) Recursos humanos empleados en la actividad.

Tipo	2023				2022			
	Número		Nº Horas/Año		Número		Nº Horas/Año	
	Previsto	Realizado	Previsto	Realizado	Previsto	Realizado	Previsto	Realizado
Personal Asalariado	2	2	300,00	487,92	2	2	360,00	219,72
Personal con Contrato de Servicios	-	-	-	-	-	-	-	-
Personal Voluntario	-	-	-	-	-	-	-	-

C) Beneficiarios o usuarios de la actividad.


Tipo	2023		2022	
	Número		Número	
	Previsto	Realizado	Previsto	Realizado
Personas Físicas	166	154	83	83
Personas Jurídicas	-	-	-	-

D) Recursos económicos empleados en la actividad.

Gastos/Inversiones	2023		2022	
	Importe (Miles de Euros)		Importe (Miles de Euros)	
	Previsto	Realizado	Previsto	Realizado
Gastos por Ayudas y otros	400	203	200	400
a) Ayudas Monetarias	400	203	200	400
b) Ayudas no Monetarias	-	-	-	-
c) Gastos por Colaboraciones y Órganos de Gobierno	-	-	-	-
Variación de Existencias de Productos Terminados y en Curso de Fabricación	-	-	-	-
Aprovisionamientos	-	-	-	-
Gastos de Personal	7	15	10	7
Otros Gastos de la Actividad	15	10	8	16
Arrendamientos y Cánones	2	1	1	1
Reparaciones y Conservación	-	-	-	-
Servicios Profesionales Independientes	2	-	1	2
Primas de Seguros	-	-	-	-
Servicios Bancarios y Similares	-	-	-	-
Publicidad, Propaganda y Relaciones Públicas	1	3	1	3
Otros Servicios Exteriores	10	6	5	10
Tributos	-	-	-	-
Pérdidas, Deterioro y Variación de Provisiones por Operaciones Comerciales	-	-	-	-
Otros Gastos de Gestión Corriente	-	-	-	-
Amortización del Inmovilizado	-	-	-	-
Deterioro y Resultado por Enajenación de Inmovilizado	-	-	-	-
Gastos Financieros	-	-	-	-
Variaciones de Valor Razonable en Instrumentos Financieros	-	-	-	-
Diferencias de Cambio	-	-	-	-
Deterioro y Resultado por Enajenaciones de Instrumentos Financieros	-	-	-	-
Impuesto sobre Beneficios	-	-	-	-
Subtotal Gastos	422	228	218	423
Adquisición Activo Inmovilizado (excepto Bienes del Patrimonio Histórico)	-	-	-	-
Adquisiciones Bienes Patrimonio Histórico	-	-	-	-
Cancelación Deuda no Comercial	-	-	-	-
Subtotal Recursos	-	-	-	-
TOTAL	422	228	218	423

E) Objetivos e indicadores de la actividad.

Objetivo	Indicador	2023		2022	
		Cuantificación		Cuantificación	
		Previsto	Realizado	Previsto	Realizado
Incremento del Nivel de Empleabilidad	Conseguir, Anualmente, que más de un Porcentaje Determinado de los Participantes que Consigan un Empleo (%)	35	41	35	49
Reincorporación al Sistema Educativo	Favorecer la Incorporación al Sistema Educativo de al menos un Porcentaje Determinado de los Jóvenes Formados (%)	20	19	20	16



Actividad 11.

A) Identificación.

Denominación de la Actividad	A11. Formación para el Empleo Exclusión - Norte Joven.
Tipo de Actividad	Propia.
Sector	Laboral.
Función	Financiación de Actividades de otras Entidades.
Lugar de Desarrollo de la Actividad	Comunidad de Madrid. España.

Descripción detallada de la actividad realizada

Colaboración con la Asociación Norte Joven para el desarrollo de programas de capacitación orientada al empleo y la integración laboral de personas en situación de vulnerabilidad. En el año 2023 han participado 32 alumnos, de los cuales han obtenido el certificado de finalización del curso el 88 % y han conseguido insertarse laboralmente 16 personas.

B) Recursos humanos empleados en la actividad.

Tipo	2023				2022			
	Número		Nº Horas/Año		Número		Nº Horas/Año	
	Previsto	Realizado	Previsto	Realizado	Previsto	Realizado	Previsto	Realizado
Personal Asalariado	1	2	255,00	57,65	2	2	90,00	107,79
Personal con Contrato de Servicios	-	-	-	-	-	-	-	-
Personal Voluntario	-	-	-	-	-	-	-	-

C) Beneficiarios o usuarios de la actividad.

Tipo	2023		2022	
	Número		Número	
	Previsto	Realizado	Previsto	Realizado
Personas Físicas	30	32	30	37
Personas Jurídicas	-	-	-	-

D) Recursos económicos empleados en la actividad.

Gastos/Inversiones	2023		2022	
	Importe (Miles de Euros)		Importe (Miles de Euros)	
	Previsto	Realizado	Previsto	Realizado
Gastos por Ayudas y otros	59	-	59	60
a) Ayudas Monetarias	59	-	59	60
b) Ayudas no Monetarias	-	-	-	-
c) Gastos por Colaboraciones y Órganos de Gobierno	-	-	-	-
Variación de Existencias de Productos Terminados y en Curso de Fabricación	-	-	-	-
Aprovisionamientos	-	-	-	-
Gastos de Personal	6	2	3	3
Otros Gastos de la Actividad	2	-	2	2
Arrendamientos y Cánones	1	-	-	-
Reparaciones y Conservación	-	-	-	-
Servicios Profesionales Independientes	-	-	-	-
Primas de Seguros	-	-	-	-
Servicios Bancarios y Similares	-	-	-	-
Publicidad, Propaganda y Relaciones Públicas	-	-	-	1
Otros Servicios Exteriores	1	-	2	1
Tributos	-	-	-	-
Pérdidas, Deterioro y Variación de Provisiones por Operaciones Comerciales	-	-	-	-
Otros Gastos de Gestión Corriente	-	-	-	-
Amortización del Inmovilizado	-	-	-	-
Deterioro y Resultado por Enajenación de Inmovilizado	-	-	-	-
Gastos Financieros	-	-	-	-
Variaciones de Valor Razonable en Instrumentos Financieros	-	-	-	-
Diferencias de Cambio	-	-	-	-
Deterioro y Resultado por Enajenaciones de Instrumentos Financieros	-	-	-	-
Impuesto sobre Beneficios	-	-	-	-
Subtotal Gastos	67	2	64	65
Adquisición Activo Inmovilizado (excepto Bienes del Patrimonio Histórico)	-	-	-	-
Adquisiciones Bienes Patrimonio Histórico	-	-	-	-
Cancelación Deuda no Comercial	-	-	-	-
Subtotal Recursos	-	-	-	-
TOTAL	67	2	64	65

E) Objetivos e indicadores de la actividad.

Objetivo	Indicador	2023		2022	
		Cuantificación		Cuantificación	
		Previsto	Realizado	Previsto	Realizado
Incremento del Nivel de Formación	Alcanzar Anualmente una Tasa de Finalización / Obtención Certificado Total / Parcial de los Cursos Superior a un Porcentaje Determinado de los Inscritos (%)	80	88	60	92
Consecución de Contrataciones	Porcentaje de Jóvenes Participantes del Programa se Insertan Laboralmente (%)	70	84	70	81



Actividad 12.

A) Identificación.

Denominación de la Actividad	A12. Formación para el Empleo Exclusión - Padre Pulgar.
Tipo de Actividad	Propia.
Sector	Laboral.
Función	Financiación de Actividades de otras Entidades.
Lugar de Desarrollo de la Actividad	Todas, España.

Descripción detallada de la actividad realizada

Colaboración con la Asociación Padre Pulgar para el desarrollo de programas de capacitación orientada conseguir que los alumnos del centro Sagrado Corazón de Vallecas completen su formación y no abandonen los estudios de manera prematura. En el año 2023 han participado 260 alumnos, de los cuáles el 97 % siguen estudiando o han encontrado un empleo.

B) Recursos humanos empleados en la actividad.

Tipo	2023				2022			
	Número		Nº Horas/Año		Número		Nº Horas/Año	
	Previsto	Realizado	Previsto	Realizado	Previsto	Realizado	Previsto	Realizado
Personal Asalariado	2	2	293,00	268,86	2	2	90,00	107,79
Personal con Contrato de Servicios	-	-	-	-	-	-	-	-
Personal Voluntario	-	-	-	-	-	-	-	-

C) Beneficiarios o usuarios de la actividad.

Tipo	2023		2022	
	Número		Número	
	Previsto	Realizado	Previsto	Realizado
Personas Físicas	260	260	323	309
Personas Jurídicas	-	-	-	-

D) Recursos económicos empleados en la actividad.

Gastos/Inversiones	2023		2022	
	Importe (Miles de Euros)		Importe (Miles de Euros)	
	Previsto	Realizado	Previsto	Realizado
Gastos por Ayudas y otros	20	20	20	20
a) Ayudas Monetarias	20	20	20	20
b) Ayudas no Monetarias	-	-	-	-
c) Gastos por Colaboraciones y Órganos de Gobierno	-	-	-	-
Variación de Existencias de Productos Terminados y en Curso de Fabricación	-	-	-	-
Aprovisionamientos	-	-	-	-
Gastos de Personal	7	8	2	3
Otros Gastos de la Actividad	1	1	1	1
Arrendamientos y Cánones	-	-	-	-
Reparaciones y Conservación	-	-	-	-
Servicios Profesionales Independientes	-	-	-	-
Primas de Seguros	-	-	-	-
Servicios Bancarios y Similares	-	-	-	-
Publicidad, Propaganda y Relaciones Públicas	-	-	-	-
Otros Servicios Exteriores	1	1	1	1
Tributos	-	-	-	-
Pérdidas, Deterioro y Variación de Provisiones por Operaciones Comerciales	-	-	-	-
Otros Gastos de Gestión Corriente	-	-	-	-
Amortización del Inmovilizado	-	-	-	-
Deterioro y Resultado por Enajenación de Inmovilizado	-	-	-	-
Gastos Financieros	-	-	-	-
Variaciones de Valor Razonable en Instrumentos Financieros	-	-	-	-
Diferencias de Cambio	-	-	-	-
Deterioro y Resultado por Enajenaciones de Instrumentos Financieros	-	-	-	-
Impuesto sobre Beneficios	-	-	-	-
Subtotal Gastos	28	29	23	24
Adquisición Activo Inmovilizado (excepto Bienes del Patrimonio Histórico)	-	-	-	-
Adquisiciones Bienes Patrimonio Histórico	-	-	-	-
Cancelación Deuda no Comercial	-	-	-	-
Subtotal Recursos	-	-	-	-
TOTAL	28	29	23	24

E) Objetivos e indicadores de la actividad.

Objetivo	Indicador	2023		2022	
		Cuantificación		Cuantificación	
		Previsto	Realizado	Previsto	Realizado
Incremento del Nivel de Formación	Alcanzar Anualmente una Tasa de Finalización /Obtención Certificado Total/Parcial de los Cursos Superior a un Porcentaje Determinado de los Inscritos (%)	90	66	90	85

Actividad 13.

A) Identificación.

Denominación de la Actividad	A13. Formación para el Empleo Exclusión - Cambiando Vidas.
Tipo de Actividad	Propia.
Sector	Laboral.
Función	Financiación de Actividades de otras Entidades.
Lugar de Desarrollo de la Actividad	Andalucía, Aragón, Illes Balears, Cataluña, Comunidad de Madrid, España.

Descripción detallada de la actividad realizada

Programa desarrollado en colaboración con la Fundación Integra con el fin de mejorar la empleabilidad de personas en situación y/o riesgo de exclusión social mediante el desarrollo de cursos de mejora de competencias y habilidades (impartidos por voluntarios corporativos de Endesa) y mediante itinerarios de intermediación laboral, trabajando para mejorar el acceso a potenciales empleos por parte de los participantes del programa. En el año 2023 han participado en el programa 803 personas (338 nuevas y 465 atendidas de anteriores ediciones), y 329 de ellas han conseguido empleo (41 %).

B) Recursos humanos empleados en la actividad.

Tipo	2023				2022			
	Número		Nº Horas/Año		Número		Nº Horas/Año	
	Previsto	Realizado	Previsto	Realizado	Previsto	Realizado	Previsto	Realizado
Personal Asalariado	2	2	690,00	572,47	6	6	195,00	380,80
Personal con Contrato de Servicios	-	-	-	-	-	-	-	-
Personal Voluntario	-	-	-	-	-	70	-	292

C) Beneficiarios o usuarios de la actividad.

Tipo	2023				2022			
	Número		Número		Número		Número	
	Previsto	Realizado	Previsto	Realizado	Previsto	Realizado	Previsto	Realizado
Personas Físicas	-	1.200	-	803	-	430	-	872
Personas Jurídicas	-	-	-	-	-	-	-	-

D) Recursos económicos empleados en la actividad.

Gastos/Inversiones	2023				2022			
	Importe (Miles de Euros)		Importe (Miles de Euros)		Importe (Miles de Euros)		Importe (Miles de Euros)	
	Previsto	Realizado	Previsto	Realizado	Previsto	Realizado	Previsto	Realizado
Gastos por Ayudas y otros	-	240	-	243	-	240	-	241
a) Ayudas Monetarias	-	240	-	243	-	240	-	241
b) Ayudas no Monetarias	-	-	-	-	-	-	-	-
c) Gastos por Colaboraciones y Órganos de Gobierno	-	-	-	-	-	-	-	-
Variación de Existencias de Productos Terminados y en Curso de Fabricación	-	-	-	-	-	-	-	-
Aprovisionamientos	-	-	-	-	-	-	-	-
Gastos de Personal	-	17	-	17	-	5	-	12
Otros Gastos de la Actividad	-	9	-	12	-	9	-	9
Arrendamientos y Cánones	-	1	-	1	-	1	-	1
Reparaciones y Conservación	-	-	-	-	-	-	-	-
Servicios Profesionales Independientes	-	1	-	1	-	1	-	1
Primas de Seguros	-	-	-	-	-	-	-	-
Servicios Bancarios y Similares	-	-	-	-	-	-	-	-
Publicidad, Propaganda y Relaciones Públicas	-	1	-	4	-	1	-	1
Otros Servicios Exteriores	-	6	-	6	-	6	-	6
Tributos	-	-	-	-	-	-	-	-
Pérdidas, Deterioro y Variación de Provisiones por Operaciones Comerciales	-	-	-	-	-	-	-	-
Otros Gastos de Gestión Corriente	-	-	-	-	-	-	-	-
Amortización del Inmovilizado	-	-	-	-	-	-	-	-
Deterioro y Resultado por Enajenación de Inmovilizado	-	-	-	-	-	-	-	-
Gastos Financieros	-	-	-	-	-	-	-	-
Variaciones de Valor Razonable en Instrumentos Financieros	-	-	-	-	-	-	-	-
Diferencias de Cambio	-	-	-	-	-	-	-	-
Deterioro y Resultado por Enajenaciones de Instrumentos Financieros	-	-	-	-	-	-	-	-
Impuesto sobre Beneficios	-	-	-	-	-	-	-	-
Subtotal Gastos	-	266	-	272	-	254	-	262
Adquisición Activo Inmovilizado (excepto Bienes del Patrimonio Histórico)	-	-	-	-	-	-	-	-
Adquisiciones Bienes Patrimonio Histórico	-	-	-	-	-	-	-	-
Cancelación Deuda no Comercial	-	-	-	-	-	-	-	-
Subtotal Recursos	-	-	-	-	-	-	-	-
TOTAL	-	266	-	272	-	254	-	262

E) Objetivos e Indicadores de la Actividad.

Objetivo	Indicador	2023				2022			
		Quantificación		Quantificación		Quantificación		Quantificación	
		Previsto	Realizado	Previsto	Realizado	Previsto	Realizado	Previsto	Realizado
Mejora de la Empleabilidad de los Participantes	Alcanzar un Ratio Anual de Contrataciones sobre el Valor de Nuevas Personas Atendidas Superior a un Porcentaje Determinado (%)	60	43	40	43	-	-	-	-
Mejora de la Situación Socioemocional de los Participantes	Alcanzar una Valoración Superior a un Porcentaje Determinado en el Grado de Mejora Socioemocional Experimentado por los Participantes tras la Realización del Acompañamiento (%)	80	93	80	96	-	-	-	-

Actividad 14.

A) Identificación.

Denominación de la Actividad	A14. Formación para el Empleo Exclusión - Magtel.
Tipo de Actividad	Propia.
Sector	Laboral.
Función	Financiación de otras Actividades.
Lugar de Desarrollo de la Actividad	Andalucía, España.

Descripción detallada de la actividad realizada

En colaboración con el Ayuntamiento de Granada y la Fundación Magtel, desarrollamos este programa formativo en competencias necesarias para la instalación de FTTH con el objetivo de mejorar la inserción sociolaboral de personas en riesgo de exclusión social.

B) Recursos humanos empleados en la actividad.

Tipo	2023				2022			
	Número		Nº Horas/Año		Número		Nº Horas/Año	
	Previsto	Realizado	Previsto	Realizado	Previsto	Realizado	Previsto	Realizado
Personal Asalariado	1	-	300	-	1	1	90	-
Personal con Contrato de Servicios	-	-	-	-	-	-	-	-
Personal Voluntario	-	-	-	-	-	-	-	-

C) Beneficiarios o usuarios de la actividad.

Tipo	2023		2022	
	Número		Número	
	Previsto	Realizado	Previsto	Realizado
Personas Físicas	15	-	15	-
Personas Jurídicas	-	-	-	-

D) Recursos económicos empleados en la actividad.

Gastos/Inversiones	2023		2022	
	Importe (Miles de Euros)		Importe (Miles de Euros)	
	Previsto	Realizado	Previsto	Realizado
Gastos por Ayudas y otros	30	-	30	-
a) Ayudas Monetarias	30	-	30	-
b) Ayudas no Monetarias	-	-	-	-
c) Gastos por Colaboraciones y Órganos de Gobierno	-	-	-	-
Variación de Existencias de Productos Terminados y en Curso de Fabricación	-	-	-	-
Aprovisionamientos	-	-	-	-
Gastos de Personal	7	-	3	-
Otros Gastos de la Actividad	1	-	1	-
Arrendamientos y Cánones	-	-	-	-
Reparaciones y Conservación	-	-	-	-
Servicios Profesionales Independientes	-	-	-	-
Primas de Seguros	-	-	-	-
Servicios Bancarios y Similares	-	-	-	-
Publicidad, Propaganda y Relaciones Públicas	-	-	-	-
Otros Servicios Exteriores	1	-	1	-
Tributos	-	-	-	-
Pérdidas, Deterioro y Variación de Provisiones por Operaciones Comerciales	-	-	-	-
Otros Gastos de Gestión Corriente	-	-	-	-
Amortización del Inmovilizado	-	-	-	-
Deterioro y Resultado por Enajenación de Inmovilizado	-	-	-	-
Gastos Financieros	-	-	-	-
Variaciones de Valor Razonable en Instrumentos Financieros	-	-	-	-
Diferencias de Cambio	-	-	-	-
Deterioro y Resultado por Enajenaciones de Instrumentos Financieros	-	-	-	-
Impuesto sobre Beneficios	-	-	-	-
Subtotal Gastos	38	-	34	-
Adquisición Activo Inmovilizado (excepto Bienes del Patrimonio Histórico)	-	-	-	-
Adquisiciones Bienes Patrimonio Histórico	-	-	-	-
Cancelación Deuda no Comercial	-	-	-	-
Subtotal Recursos	-	-	-	-
TOTAL	38	-	34	-

E) Objetivos e indicadores de la actividad.

Objetivo	Indicador	2023		2022	
		Cuantificación		Cuantificación	
		Previsto	Realizado	Previsto	Realizado
Mejora de la Empleabilidad	Conseguir una Tasa de Inserción Laboral de los Participantes Superior a un Porcentaje Determinado (%)	45	-	45	-

Actividad 15.

A) Identificación.

Denominación de la Actividad	A15. Centro Formación "Enti".
Tipo de Actividad	Propia.
Sector	Laboral.
Función	Financiación de otras Actividades.
Lugar de Desarrollo de la Actividad	Todas, Comunidad de Madrid, España.

Descripción detallada de la actividad realizada

Programa de formación que llevamos a cabo junto a la Fundación Altius con el fin de capacitar y acompañar en su proceso de búsqueda de empleo a personas en riesgo de exclusión en el centro de formación "Enti". Este centro supone un espacio de referencia y acogida que nos permite crear una red que reúne a otras ONGs especializadas en la formación, atención y empleo de personas vulnerables.

B) Recursos humanos empleados en la actividad.

Tipo	2023				2022			
	Número		Nº Horas/Año		Número		Nº Horas/Año	
	Previsto	Realizado	Previsto	Realizado	Previsto	Realizado	Previsto	Realizado
Personal Asalariado	1	2	98,00	107,61	2	2	120,00	95,69
Personal con Contrato de Servicios	-	-	-	-	-	-	-	-
Personal Voluntario	-	-	-	-	-	-	-	-

C) Beneficiarios o usuarios de la actividad.

Tipo	2023		2022	
	Número		Número	
	Previsto	Realizado	Previsto	Realizado
Personas Físicas	454	189	4.939	3.000
Personas Jurídicas	-	-	-	-

D) Recursos económicos empleados en la actividad.

Gastos/Inversiones	2023		2022	
	Importe (Miles de Euros)		Importe (Miles de Euros)	
	Previsto	Realizado	Previsto	Realizado
Gastos por Ayudas y otros	125	-	125	125
a) Ayudas Monetarias	125	-	125	125
b) Ayudas no Monetarias	-	-	-	-
c) Gastos por Colaboraciones y Órganos de Gobierno	-	-	-	-
Variación de Existencias de Productos Terminados y en Curso de Fabricación	-	-	-	-
Aprovisionamientos	-	-	-	-
Gastos de Personal	2	3	4	3
Otros Gastos de la Actividad	5	-	4	5
Arrendamientos y Cánones	1	-	1	-
Reparaciones y Conservación	-	-	-	-
Servicios Profesionales Independientes	1	-	-	1
Primas de Seguros	-	-	-	-
Servicios Bancarios y Similares	-	-	-	-
Publicidad, Propaganda y Relaciones Públicas	-	-	-	1
Otros Servicios Exteriores	3	-	3	3
Tributos	-	-	-	-
Pérdidas, Deterioro y Variación de Provisiones por Operaciones Comerciales	-	-	-	-
Otros Gastos de Gestión Corriente	-	-	-	-
Amortización del Inmovilizado	-	-	-	-
Deterioro y Resultado por Enajenación de Inmovilizado	-	-	-	-
Gastos Financieros	-	-	-	-
Variaciones de Valor Razonable en Instrumentos Financieros	-	-	-	-
Diferencias de Cambio	-	-	-	-
Deterioro y Resultado por Enajenaciones de Instrumentos Financieros	-	-	-	-
Impuesto sobre Beneficios	-	-	-	-
Subtotal Gastos	132	3	133	133
Adquisición Activo Inmovilizado (excepto Bienes del Patrimonio Histórico)	-	-	-	-
Adquisiciones Bienes Patrimonio Histórico	-	-	-	-
Cancelación Deuda no Comercial	-	-	-	-
Subtotal Recursos	-	-	-	-
TOTAL	132	3	133	133

E) Objetivos e indicadores de la actividad.

Objetivo	Indicador	2022		2021	
		Cuantificación		Cuantificación	
		Previsto	Realizado	Previsto	Realizado
Mejora de la Empleabilidad de los Participantes	Conseguir una Tasa de Inserción Laboral de los Participantes Superior a un Porcentaje Determinado (%)	25	36	25	38
Mejora de la Situación Socioemocional de los Participantes	Alcanzar una Valoración Superior a un Determinado Porcentaje en el Grado de Mejora Socioemocional Experimentado por los Participantes tras la Realización del Acompañamiento (%)	80	97	80	98

Actividad 16.
A) Identificación.

Denominación de la Actividad	A16. SAVIA.
Tipo de Actividad	Propia.
Sector	Laboral.
Función	Financiación de Actividades de otras Entidades.
Lugar de Desarrollo de la Actividad	Todas, España.

Descripción detallada de la actividad realizada

Proyecto que llevamos a cabo en colaboración con la Fundación mashumano, con un doble objetivo: mejorar la empleabilidad de los profesionales mayores de 50 años desempleados, y promover un necesario cambio social y cultural con relación a los profesionales seniors en nuestro país. En el quinto año desde su lanzamiento, SAVIA ha conseguido reunir a más de 43.000 profesionales registrados en su plataforma, de los cuales cerca del 25 % son usuarios activos en la plataforma y un 22 % han encontrado un empleo gracias a SAVIA. Además, hay registradas más de 700 empresas que ofrecen recursos y herramientas a los seniors para mejorar su empleabilidad.

B) Recursos humanos empleados en la actividad.

Tipo	2023				2022			
	Número		Nº Horas/Año		Número		Nº Horas/Año	
	Previsto	Realizado	Previsto	Realizado	Previsto	Realizado	Previsto	Realizado
Personal Asalariado	2	2	870,00	672,40	2	2	930,00	394,03
Personal con Contrato de Servicios	-	-	-	-	-	-	-	-
Personal Voluntario	-	-	-	-	-	-	-	-

C) Beneficiarios o usuarios de la actividad.

Tipo	2023		2022	
	Número		Número	
	Previsto	Realizado	Previsto	Realizado
Personas Físicas	2.090	1.454	40.000	10.000
Personas Jurídicas	-	-	-	-

D) Recursos económicos empleados en la actividad.

Gastos/Inversiones	2023		2022	
	Importe (Miles de Euros)		Importe (Miles de Euros)	
	Previsto	Realizado	Previsto	Realizado
Gastos por Ayudas y otros	530	515	530	516
a) Ayudas Monetarias	530	515	530	516
b) Ayudas no Monetarias	-	-	-	-
c) Gastos por Colaboraciones y Órganos de Gobierno	-	-	-	-
Variación de Existencias de Productos Terminados y en Curso de Fabricación	-	-	-	-
Aprovisionamientos	-	-	-	-
Gastos de Personal	22	20	27	12
Otros Gastos de la Actividad	19	24	19	21
Arrendamientos y Cánones	2	1	2	1
Reparaciones y Conservación	-	-	-	-
Servicios Profesionales Independientes	2	1	2	3
Primas de Seguros	-	-	-	-
Servicios Bancarios y Similares	-	1	-	-
Publicidad, Propaganda y Relaciones Públicas	1	8	2	4
Otros Servicios Exteriores	14	13	13	13
Tributos	-	-	-	-
Pérdidas, Deterioro y Variación de Provisiones por Operaciones Comerciales	-	-	-	-
Otros Gastos de Gestión Corriente	-	-	-	-
Amortización del Inmovilizado	-	-	-	-
Deterioro y Resultado por Enajenación de Inmovilizado	-	-	-	-
Gastos Financieros	-	-	-	-
Variaciones de Valor Razonable en Instrumentos Financieros	-	-	-	-
Diferencias de Cambio	-	-	-	-
Deterioro y Resultado por Enajenaciones de Instrumentos Financieros	-	-	-	-
Impuesto sobre Beneficios	-	-	-	-
Subtotal Gastos	571	559	576	549
Adquisición Activo Inmovilizado (excepto Bienes del Patrimonio Histórico)	-	-	-	-
Adquisiciones Bienes Patrimonio Histórico	-	-	-	-
Cancelación Deuda no Comercial	-	-	-	-
Subtotal Recursos	-	-	-	-
TOTAL	571	559	576	549

E) Objetivos e indicadores de la actividad.

Objetivo	Indicador	2023		2022	
		Cuantificación		Cuantificación	
		Previsto	Realizado	Previsto	Realizado
Mejora de la Empleabilidad de los Participantes	Conseguir Anualmente que la Tasa de Paro de los Participantes sea Menor a la Tasa de Desempleo Anual (%)	7	20	7	4
Cambio en la Mentalidad de la Sociedad y de las Empresas	Incremento del Número de Empresas Registradas en los Próximos 5 Años	1.000	700	1.000	607

Actividad 17.

A) Identificación.

Denominación de la Actividad	A17. Buenos Vecinos.
Tipo de Actividad	Propia.
Sector	Biodiversidad.
Función	Financiación de Actividades de otras Entidades.
Lugar de Desarrollo de la Actividad	Todas, España.

Descripción detallada de la actividad realizada

El proyecto desarrollado junto a Vocento con el fin de sensibilizar a la población en aspectos referentes a la Biodiversidad Urbana a través de distintos canales de comunicación, mediante piezas audiovisuales sobre especies tan importantes para nuestra diversidad en el entorno de las ciudades como los gorriones, los murciélagos o las lagartijas, entre otros.

B) Recursos humanos empleados en la actividad.

Tipo	2023				2022				
	Número		Nº Horas/Año		Número		Nº Horas/Año		
	Previsto	Realizado	Previsto	Realizado	Previsto	Realizado	Previsto	Realizado	
Personal Asalariado	1	-	71	-	-	-	1	-	57,88
Personal con Contrato de Servicios	-	-	-	-	-	-	-	-	-
Personal Voluntario	-	-	-	-	-	-	-	-	-

C) Beneficiarios o usuarios de la actividad.

Tipo	2023		2022	
	Número		Número	
	Previsto	Realizado	Previsto	Realizado
Personas Físicas	175.000	820 (1)	-	175.000
Personas Jurídicas	-	-	-	-

(1) Consultas realizadas al apartado de la web de Buenos Vecinos.

D) Recursos económicos empleados en la actividad.

Gastos/Inversiones	2023		2022	
	Importe (Miles de Euros)		Importe (Miles de Euros)	
	Previsto	Realizado	Previsto	Realizado
Gastos por Ayudas y otros	250	-	-	158
a) Ayudas Monetarias	250	-	-	158
b) Ayudas no Monetarias	-	-	-	-
c) Gastos por Colaboraciones y Órganos de Gobierno	-	-	-	-
Variación de Existencias de Productos Terminados y en Curso de Fabricación	-	-	-	-
Aprovisionamientos	-	-	-	-
Gastos de Personal	2	-	-	2
Otros Gastos de la Actividad	9	-	-	6
Arrendamientos y Cánones	1	-	-	-
Reparaciones y Conservación	-	-	-	-
Servicios Profesionales Independientes	1	-	-	1
Primas de Seguros	-	-	-	-
Servicios Bancarios y Similares	-	-	-	-
Publicidad, Propaganda y Relaciones Públicas	1	-	-	1
Otros Servicios Exteriores	6	-	-	4
Tributos	-	-	-	-
Pérdidas, Deterioro y Variación de Provisiones por Operaciones Comerciales	-	-	-	-
Otros Gastos de Gestión Corriente	-	-	-	-
Amortización del Inmovilizado	-	-	-	-
Deterioro y Resultado por Enajenación de Inmovilizado	-	-	-	-
Gastos Financieros	-	-	-	-
Variaciones de Valor Razonable en Instrumentos Financieros	-	-	-	-
Diferencias de Cambio	-	-	-	-
Deterioro y Resultado por Enajenaciones de Instrumentos Financieros	-	-	-	-
Impuesto sobre Beneficios	-	-	-	-
Subtotal Gastos	261	-	-	166
Adquisición Activo Inmovilizado (excepto Bienes del Patrimonio Histórico)	-	-	-	-
Adquisiciones Bienes Patrimonio Histórico	-	-	-	-
Cancelación Deuda no Comercial	-	-	-	-
Subtotal Recursos	-	-	-	-
TOTAL	261	-	-	166

E) Objetivos e indicadores de la actividad.

Objetivo	Indicador	2023		2022	
		Cuantificación		Cuantificación	
		Previsto	Realizado	Previsto	Realizado
Sensibilizar a la Población sobre la Importancia de Conservar y Cuidar la Biodiversidad Urbana y Conseguir que la Población se Movilice en Pro de Conservar la Biodiversidad en sus Ciudades	Conseguir que un Número Determinado de Personas Mejoren sus Conocimientos en Materia de Biodiversidad Urbana	175.000	820	-	-
Realizar Acciones para Sensibilizar a la Población	Número de Acciones	-	-	7	-

Actividad 18.

A) Identificación.

Denominación de la Actividad	A18. Urban Green Corridors.
Tipo de Actividad	Propia.
Sector	Biodiversidad.
Función	Financiación de Actividades de otras Entidades.
Lugar de Desarrollo de la Actividad	Comunidad de Madrid, España.

Descripción detallada de la actividad realizada

Proyecto llevado a cabo junto a la Universidad Complutense de Madrid, con el fin de generar, crear y restaurar entornos de conectividad ecológica ricos en biodiversidad que permitan el movimiento de las especies por las ciudades, así como desarrollar iniciativas de sensibilización, estudio e investigación que nos ayuden a impactar en la sociedad para generar un cambio de mentalidad en pro de la biodiversidad urbana.

B) Recursos humanos empleados en la actividad.

Tipo	2023				2022			
	Número		Nº Horas/Año		Número		Nº Horas/Año	
	Previsto	Realizado	Previsto	Realizado	Previsto	Realizado	Previsto	Realizado
Personal Asalariado	1	1	221	138,36	-	2	-	100,23
Personal con Contrato de Servicios	-	-	-	-	-	-	-	-
Personal Voluntario	-	-	-	-	-	-	-	-

C) Beneficiarios o usuarios de la actividad.

Tipo	2023		2022	
	Número		Número	
	Previsto	Realizado	Previsto	Realizado
Personas Físicas	36.000	150 ⁽¹⁾	-	100
Personas Jurídicas	-	-	-	-

(1) Alumnos de la Universidad Complutense que participan en las actividades del programa.

D) Recursos económicos empleados en la actividad.

Gastos/Inversiones	2023		2022	
	Importe (Miles de Euros)		Importe (Miles de Euros)	
	Previsto	Realizado	Previsto	Realizado
Gastos por Ayudas y otros	250	-	-	105
a) Ayudas Monetarias	250	-	-	105
b) Ayudas no Monetarias	-	-	-	-
c) Gastos por Colaboraciones y Órganos de Gobierno	-	-	-	-
Variación de Existencias de Productos Terminados y en Curso de Fabricación	-	-	-	-
Aprovisionamientos	-	-	-	-
Gastos de Personal	6	4	-	3
Otros Gastos de la Actividad	9	-	-	5
Arrendamientos y Cánones	1	-	-	-
Reparaciones y Conservación	-	-	-	-
Servicios Profesionales Independientes	1	-	-	1
Primas de Seguros	-	-	-	-
Servicios Bancarios y Similares	-	-	-	-
Publicidad, Propaganda y Relaciones Públicas	1	-	-	1
Otros Servicios Exteriores	6	-	-	3
Tributos	-	-	-	-
Pérdidas, Deterioro y Variación de Provisiones por Operaciones Comerciales	-	-	-	-
Otros Gastos de Gestión Corriente	-	-	-	-
Amortización del Inmovilizado	-	-	-	-
Deterioro y Resultado por Enajenación de Inmovilizado	-	-	-	-
Gastos Financieros	-	-	-	-
Variaciones de Valor Razonable en Instrumentos Financieros	-	-	-	-
Diferencias de Cambio	-	-	-	-
Deterioro y Resultado por Enajenaciones de Instrumentos Financieros	-	-	-	-
Impuesto sobre Beneficios	-	-	-	-
Subtotal Gastos	265	4	-	113
Adquisición Activo Inmovilizado (excepto Bienes del Patrimonio Histórico)	-	-	-	-
Adquisiciones Bienes Patrimonio Histórico	-	-	-	-
Cancelación Deuda no Comercial	-	-	-	-
Subtotal Recursos	-	-	-	-
TOTAL	265	4	-	113

E) Objetivos e indicadores de la actividad.

Objetivo	Indicador	2023		2022	
		Cuantificación		Cuantificación	
		Previsto	Realizado	Previsto	Realizado
Acercar la Biodiversidad a la Comunidad Universitaria	Acercar a un Porcentaje Determinado de la Comunidad Universitaria del Campus (Complutense)	36.000	150	-	-
Ampliar Conocimiento sobre la Biodiversidad Urbana entre los Alumnos	Formar a un Número Determinado de Alumnos en el Curso 2022-2023	100	100	-	-

Actividad 19.

A) Identificación.

Denominación de la Actividad	A19. Iluminaciones.
Tipo de Actividad	Propia.
Sector	Cultura.
Función	Financiación de Actividades de otras Entidades.
Lugar de Desarrollo de la Actividad	Todas, España.

Descripción detallada de la actividad realizada

Durante el ejercicio 2023 se han puesto en marcha nueve nuevos proyectos de iluminación artística de monumentos emblemáticos del patrimonio histórico artístico, entre ellos: la iluminación del Lucernario del Palau de la Música, la iluminación de la Real Academia Española en Madrid y la iluminación de la Embajada de España en Lisboa. En esta labor de iluminación que se lleva a cabo por parte de la Fundación, se aplican las técnicas de iluminación más avanzadas contribuyendo a una iluminación más eficiente en consumo y al ahorro energético.

B) Recursos humanos empleados en la actividad.

Tipo	2023				2022			
	Número		Nº Horas/Año		Número		Nº Horas/Año	
	Previsto	Realizado	Previsto	Realizado	Previsto	Realizado	Previsto	Realizado
Personal Asalariado	2	2	945,00	571,70	2	2	720,00	410,29
Personal con Contrato de Servicios	-	-	-	-	-	-	-	-
Personal Voluntario	-	-	-	-	-	-	-	-

C) Beneficiarios o usuarios de la actividad.

Tipo	2023		2022	
	Número		Número	
	Previsto	Realizado	Previsto	Realizado
Personas Físicas	Indeterminado	-	Indeterminado	-
Personas Jurídicas	-	-	-	-

D) Recursos económicos empleados en la actividad.

Gastos/Inversiones	2023		2022	
	Importe (Miles de Euros)		Importe (Miles de Euros)	
	Previsto	Realizado	Previsto	Realizado
Gastos por Ayudas y otros	300	1.012	300	268
a) Ayudas Monetarias	300	1.012	300	268
b) Ayudas no Monetarias	-	-	-	-
c) Gastos por Colaboraciones y Órganos de Gobierno	-	-	-	-
Variación de Existencias de Productos Terminados y en Curso de Fabricación	-	-	-	-
Aprovisionamientos	-	-	-	-
Gastos de Personal	24	17	21	12
Otros Gastos de la Actividad	11	48	11	11
Arrendamientos y Cánones	1	2	1	1
Reparaciones y Conservación	-	-	-	-
Servicios Profesionales Independientes	1	2	1	1
Primas de Seguros	-	-	-	-
Servicios Bancarios y Similares	-	1	-	-
Publicidad, Propaganda y Relaciones Públicas	1	17	1	2
Otros Servicios Exteriores	8	26	8	7
Tributos	-	-	-	-
Pérdidas, Deterioro y Variación de Provisiones por Operaciones Comerciales	-	-	-	-
Otros Gastos de Gestión Corriente	-	-	-	-
Amortización del Inmovilizado	-	-	-	-
Deterioro y Resultado por Enajenación de Inmovilizado	-	-	-	-
Gastos Financieros	-	-	-	-
Variaciones de Valor Razonable en Instrumentos Financieros	-	-	-	-
Diferencias de Cambio	-	-	-	-
Deterioro y Resultado por Enajenaciones de Instrumentos Financieros	-	-	-	-
Impuesto sobre Beneficios	-	-	-	-
Subtotal Gastos	335	1.077	332	291
Adquisición Activo Inmovilizado (excepto Bienes del Patrimonio Histórico)	-	-	-	-
Adquisiciones Bienes Patrimonio Histórico	-	-	-	-
Cancelación Deuda no Comercial	-	-	-	-
Subtotal Recursos	-	-	-	-
TOTAL	335	1.077	332	291

E) Objetivos e Indicadores de la Actividad.

Objetivo	Indicador	2023		2022	
		Cuantificación		Cuantificación	
		Previsto	Realizado	Previsto	Realizado
Iluminación Sostenible	Conseguir que un Porcentaje de las Actuaciones de Iluminación Llevadas a Cabo Utilicen Energías Eficientes y Renovables (%)	100	100	100	100
Revalorización del Patrimonio	Monumentos Iluminados, Anualmente, cuya Repercusión Cultural y Social ha aumentado tras la Iluminación	3	9	-	-

Actividad 20.
A) Identificación.

Denominación de la Actividad	A20. Fondo Histórico.
Tipo de Actividad	Propia.
Sector	Cultura.
Función	Otros.
Lugar de Desarrollo de la Actividad	Todas, España.

Descripción detallada de la actividad realizada.

Proyecto a través del cual se gestiona el Fondo Histórico de Endesa, un legado en el que se acumulan desde hace más de un siglo más de 300.000 registros entre documentos, fotografías, audiovisuales, patrimonio tecnológico y bibliografía de la Compañía. La plataforma online, abierta al público, se crea con el objetivo de poner a disposición de la sociedad todo el material del Fondo Histórico. En total, 2.379 personas se han beneficiado de las distintas iniciativas llevadas a cabo en el marco del Fondo Histórico de Endesa en el ejercicio 2023 (visitantes museos, colaboraciones con instituciones, usuarios plataforma, etc.)

B) Recursos humanos empleados en la actividad.

Tipo	2023				2022			
	Número		Nº Horas/Año		Número		Nº Horas/Año	
	Previsto	Realizado	Previsto	Realizado	Previsto	Realizado	Previsto	Realizado
Personal Asalariado	2	2	1.005,00	510,21	2	2	600,00	507,09
Personal con Contrato de Servicios	-	-	-	-	-	-	-	-
Personal Voluntario	-	-	-	-	-	-	-	-

C) Beneficiarios o usuarios de la actividad.

Tipo	2023		2022	
	Número		Número	
	Previsto	Realizado	Previsto	Realizado
Personas Físicas	Indeterminado	2.379	80.000	116.167
Personas Jurídicas	-	-	-	-

D) Recursos económicos empleados en la actividad.

Gastos/Inversiones	2023		2022	
	Importe (Miles de Euros)		Importe (Miles de Euros)	
	Previsto	Realizado	Previsto	Realizado
Gastos por Ayudas y otros	114	130	40	14
a) Ayudas Monetarias	114	130	40	14
b) Ayudas no Monetarias	-	-	-	-
c) Gastos por Colaboraciones y Órganos de Gobierno	-	-	-	-
Variación de Existencias de Productos Terminados y en Curso de Fabricación	-	-	-	-
Aprovisionamientos	-	-	-	-
Gastos de Personal	25	15	18	15
Otros Gastos de la Actividad	4	6	1	1
Arrendamientos y Cánones	1	1	-	-
Reparaciones y Conservación	-	-	-	-
Servicios Profesionales Independientes	-	-	-	-
Primas de Seguros	-	-	-	-
Servicios Bancarios y Similares	-	-	-	-
Publicidad, Propaganda y Relaciones Públicas	-	2	-	-
Otros Servicios Exteriores	3	3	1	1
Tributos	-	-	-	-
Pérdidas, Deterioro y Variación de Provisiones por Operaciones Comerciales	-	-	-	-
Otros Gastos de Gestión Corriente	-	-	-	-
Amortización del Inmovilizado	-	-	-	-
Deterioro y Resultado por Enajenación de Inmovilizado	-	-	-	-
Gastos Financieros	-	-	-	-
Variaciones de Valor Razonable en Instrumentos Financieros	-	-	-	-
Diferencias de Cambio	-	-	-	-
Deterioro y Resultado por Enajenaciones de Instrumentos Financieros	-	-	-	-
Impuesto sobre Beneficios	-	-	-	-
Subtotal Gastos	143	151	59	30
Adquisición Activo Inmovilizado (excepto Bienes del Patrimonio Histórico)	-	-	-	-
Adquisiciones Bienes Patrimonio Histórico	-	-	-	-
Cancelación Deuda no Comercial	-	-	-	-
Subtotal Recursos	-	-	-	-
TOTAL	143	151	59	30

E) Objetivos e indicadores de la actividad.

Objetivo	Indicador	2023		2022	
		Cuantificación		Cuantificación	
		Previsto	Realizado	Previsto	Realizado
Explotación y Conservación del Fondo Histórico	Maximizar el Uso del Patrimonio del Fondo Histórico, consiguiendo al menos un Porcentaje entre el Ratio de Consultas/Patrimonio (%)	37	59	37	51
Incremento del Valor Reputacional de Endesa	Conseguir Aumentar la Asociación de Endesa con la Preservación Cultural y Tecnológica del Patrimonio Nacional	100	100	100	100



Actividad 21.

A) Identificación.

Denominación de la Actividad	A21. Colaboración con la Real Academia Española (RAE).
Tipo de Actividad	Propia.
Sector	Cultura.
Función	Financiación de Actividades de otras Entidades.
Lugar de Desarrollo de la Actividad	Todas, España.

Descripción detallada de la actividad realizada

Tiene como finalidad esencial colaborar con la Real Academia Española con el objetivo de promover, preservar la riqueza lingüística y cultural del idioma español, a través de dos talleres, el primero denominado "Desmontando Cuentos" y la segunda edición del "Taller Literario", en el que el foco caerá sobre la creación literaria de la mano de Académicos de la Real Academia Española, que actuarán como docentes.

B) Recursos humanos empleados en la actividad.

Tipo	2023				2022			
	Número		Nº Horas/Año		Número		Nº Horas/Año	
	Previsto	Realizado	Previsto	Realizado	Previsto	Realizado	Previsto	Realizado
Personal Asalariado	2	2	375	287,30	2	2	105	175,86
Personal con Contrato de Servicios	-	-	-	-	-	-	-	-
Personal Voluntario	-	-	-	-	-	-	-	-

C) Beneficiarios o usuarios de la actividad.

Tipo	2023		2022	
	Número		Número	
	Previsto	Realizado	Previsto	Realizado
Personas Físicas	15	27	Indeterminado	15
Personas Jurídicas	-	-	-	-

D) Recursos económicos empleados en la actividad.

Gastos/Inversiones	2023		2022	
	Importe (Miles de Euros)		Importe (Miles de Euros)	
	Previsto	Realizado	Previsto	Realizado
Gastos por Ayudas y otros	100	100	100	100
a) Ayudas Monetarias	100	100	100	100
b) Ayudas no Monetarias	-	-	-	-
c) Gastos por Colaboraciones y Órganos de Gobierno	-	-	-	-
Variación de Existencias de Productos Terminados y en Curso de Fabricación	-	-	-	-
Aprovisionamientos	-	-	-	-
Gastos de Personal	9	9	3	5
Otros Gastos de la Actividad	4	4	4	4
Arrendamientos y Cánones	1	-	1	-
Reparaciones y Conservación	-	-	-	-
Servicios Profesionales Independientes	1	-	-	1
Primas de Seguros	-	-	-	-
Servicios Bancarios y Similares	-	-	-	-
Publicidad, Propaganda y Relaciones Públicas	-	1	1	1
Otros Servicios Exteriores	2	3	2	2
Tributos	-	-	-	-
Pérdidas, Deterioro y Variación de Provisiones por Operaciones Comerciales	-	-	-	-
Otros Gastos de Gestión Corriente	-	-	-	-
Amortización del Inmovilizado	-	-	-	-
Deterioro y Resultado por Enajenación de Inmovilizado	-	-	-	-
Gastos Financieros	-	-	-	-
Variaciones de Valor Razonable en Instrumentos Financieros	-	-	-	-
Diferencias de Cambio	-	-	-	-
Deterioro y Resultado por Enajenaciones de Instrumentos Financieros	-	-	-	-
Impuesto sobre Beneficios	-	-	-	-
Subtotal Gastos	113	113	107	109
Adquisición Activo Inmovilizado (excepto Bienes del Patrimonio Histórico)	-	-	-	-
Adquisiciones Bienes Patrimonio Histórico	-	-	-	-
Cancelación Deuda no Comercial	-	-	-	-
Subtotal Recursos	-	-	-	-
TOTAL	113	113	107	109

E) Objetivos e indicadores de la actividad.

Objetivo	Indicador	2023		2022	
		Cuantificación		Cuantificación	
		Previsto	Realizado	Previsto	Realizado
Cuidar y Preservar el Correcto Uso de la Lengua Española en los Medios Tecnológicos	Implementación del Proyecto Ganador Hackathon en las Metodologías de Identificación de tecnicismos (%)	-	-	100	100 (1)
Impulsar la Creación Literaria de la Mano de Académicos de la Real Academia Española (RAE)	Dar la Oportunidad a un Número Determinado de Futuros Escritores de Realizar un Taller de Escritura de la Mano de Académicos de la Lengua que son a su vez Escritores Consagrados	15	27 (2)	-	-

(1) Dicho indicador está basado en los resultados del Curso Académico 2021-2022, ya que no están disponibles los datos del Curso Académico 2022-2023.

(2) Dicho indicador está basado en los resultados del Curso Académico 2022-2023, ya que no están disponibles los datos del Curso Académico 2023-2024.

Actividad 22.

A) Identificación.

Denominación de la Actividad	A22. Marcos de Mira / Museo del Prado.
Tipo de Actividad	Propia.
Sector	Cultura.
Función	Financiación de Actividades de otras Entidades.
Lugar de Desarrollo de la Actividad	Comunidad de Madrid, España.

Descripción detallada de la actividad realizada

Con el objetivo de llevar a cabo proyectos conjuntos con instituciones culturales referentes en España a fin de contribuir a reforzar el compromiso con el patrimonio cultural de nuestro país, y al mismo tiempo acercar el arte y la cultura a todos los públicos y en particular a los colectivos vulnerables, se ha llevado a cabo el programa "Marcos de Mira" con el Museo Nacional del Prado. Este programa tiene como objetivo el ofrecer el acceso a la cultura al público en general para ofrecer herramientas para poder entender, aprender y disfrutar de una obra de arte. En el año 2023 han participado más de 300 personas de colectivos vulnerables.

B) Recursos humanos empleados en la actividad.

Tipo	2023				2022			
	Número		Nº Horas/Año		Número		Nº Horas/Año	
	Previsto	Realizado	Previsto	Realizado	Previsto	Realizado	Previsto	Realizado
Personal Asalariado	2	2	375,00	264,24	1	1	270,00	284,76
Personal con Contrato de Servicios	-	-	-	-	-	-	-	-
Personal Voluntario	-	-	-	-	-	-	-	-

C) Beneficiarios o usuarios de la actividad.

Tipo	2023		2022	
	Número		Número	
	Previsto	Realizado	Previsto	Realizado
Personas Físicas	250,00	300,00	300,00	208,00
Personas Jurídicas	-	-	-	-

D) Recursos económicos empleados en la actividad.

Gastos/Inversiones	2023		2022	
	Importe (Miles de Euros)		Importe (Miles de Euros)	
	Previsto	Realizado	Previsto	Realizado
Gastos por Ayudas y otros	100	52	100	-
a) Ayudas Monetarias	100	52	100	-
b) Ayudas no Monetarias	-	-	-	-
c) Gastos por Colaboraciones y Órganos de Gobierno	-	-	-	-
Variación de Existencias de Productos Terminados y en Curso de Fabricación	-	-	-	-
Aprovisionamientos	-	-	-	-
Gastos de Personal	9	8	8	9
Otros Gastos de la Actividad	4	3	4	-
Arrendamientos y Cánones	1	-	1	-
Reparaciones y Conservación	-	-	-	-
Servicios Profesionales Independientes	1	-	1	-
Primas de Seguros	-	-	-	-
Servicios Bancarios y Similares	-	-	-	-
Publicidad, Propaganda y Relaciones Públicas	-	1	-	-
Otros Servicios Exteriores	2	2	2	-
Tributos	-	-	-	-
Pérdidas, Deterioro y Variación de Provisiones por Operaciones Comerciales	-	-	-	-
Otros Gastos de Gestión Corriente	-	-	-	-
Amortización del Inmovilizado	-	-	-	-
Deterioro y Resultado por Enajenación de Inmovilizado	-	-	-	-
Gastos Financieros	-	-	-	-
Variaciones de Valor Razonable en Instrumentos Financieros	-	-	-	-
Diferencias de Cambio	-	-	-	-
Deterioro y Resultado por Enajenaciones de Instrumentos Financieros	-	-	-	-
Impuesto sobre Beneficios	-	-	-	-
Subtotal Gastos	113	63	112	9
Adquisición Activo Inmovilizado (excepto Bienes del Patrimonio Histórico)	-	-	-	-
Adquisiciones Bienes Patrimonio Histórico	-	-	-	-
Cancelación Deuda no Comercial	-	-	-	-
Subtotal Recursos	-	-	-	-
TOTAL	113	63	112	9

E) Objetivos e indicadores de la actividad.

Objetivo	Indicador	2023		2022	
		Cuantificación		Cuantificación	
		Previsto	Realizado	Previsto	Realizado
Desarrollo de Programas Dirigido a Colectivos que no Tienen Fácil Acceso a la Cultura	Beneficiarios Directos	-	-	300	208
Mejora del Conocimiento de los Participantes en el Mundo del Arte	De los Participantes, obtener un Porcentaje Determinado que aprendan Conocimientos Básicos del Mundo del Arte (%)	80	92	-	-
Acercar la Cultura a Grupos Vulnerables	De los Participantes, Obtener un Porcentaje Determinado que Accedan por Primera Vez en el Museo Nacional del Prado (%)	80	20	-	-

Actividad 23.

A) Identificación.

Denominación de la Actividad	A23. Colaboración con la Escuela Superior de Música Reina Sofía (ESMRS).
Tipo de Actividad	Propia.
Sector	Cultura.
Función	Otros.
Lugar de Desarrollo de la Actividad	Comunidad de Madrid, España.

Descripción detallada de la actividad realizada

Con el objetivo de llevar a cabo proyectos conjuntos con instituciones culturales referentes en España a fin de contribuir a reforzar el compromiso con el patrimonio cultural de nuestro país, y al mismo tiempo acercar el arte y la cultura a todos los públicos y en particular a los colectivos vulnerables, se han llevado a cabo los conciertos "Concierto de Familias" para empleados de Endesa y "Concierto 25 aniversario Fundación Endesa" para instituciones representativas del Tercer Sector, en colaboración con la Escuela Superior de Música Reina Sofía.

B) Recursos humanos empleados en la actividad.

Tipo	2023				2022			
	Número		Nº Horas/Año		Número		Nº Horas/Año	
	Previsto	Realizado	Previsto	Realizado	Previsto	Realizado	Previsto	Realizado
Personal Asalariado	2	2	225,00	287,30	-	-	-	-
Personal con Contrato de Servicios	-	-	-	-	-	-	-	-
Personal Voluntario	-	-	-	-	-	-	-	-

C) Beneficiarios o usuarios de la actividad.

Tipo	2023		2022	
	Número		Número	
	Previsto	Realizado	Previsto	Realizado
Personas Físicas	350	540	-	-
Personas Jurídicas	-	-	-	-

D) Recursos económicos empleados en la actividad.

Gastos/Inversiones	2023		2022	
	Importe (Miles de Euros)		Importe (Miles de Euros)	
	Previsto	Realizado	Previsto	Realizado
Gastos por Ayudas y otros	30	31	-	-
a) Ayudas Monetarias	30	31	-	-
b) Ayudas no Monetarias	-	-	-	-
c) Gastos por Colaboraciones y Órganos de Gobierno	-	-	-	-
Variación de Existencias de Productos Terminados y en Curso de Fabricación	-	-	-	-
Aprovisionamientos	-	-	-	-
Gastos de Personal	6	9	-	-
Otros Gastos de la Actividad	1	1	-	-
Arrendamientos y Cánones	-	-	-	-
Reparaciones y Conservación	-	-	-	-
Servicios Profesionales Independientes	-	-	-	-
Primas de Seguros	-	-	-	-
Servicios Bancarios y Similares	-	-	-	-
Publicidad, Propaganda y Relaciones Públicas	-	-	-	-
Otros Servicios Exteriores	1	1	-	-
Tributos	-	-	-	-
Pérdidas, Deterioro y Variación de Provisiones por Operaciones Comerciales	-	-	-	-
Otros Gastos de Gestión Corriente	-	-	-	-
Amortización del Inmovilizado	-	-	-	-
Deterioro y Resultado por Enajenación de Inmovilizado	-	-	-	-
Gastos Financieros	-	-	-	-
Variaciones de Valor Razonable en Instrumentos Financieros	-	-	-	-
Diferencias de Cambio	-	-	-	-
Deterioro y Resultado por Enajenaciones de Instrumentos Financieros	-	-	-	-
Impuesto sobre Beneficios	-	-	-	-
Subtotal Gastos	37	41	-	-
Adquisición Activo Inmovilizado (excepto Bienes del Patrimonio Histórico)	-	-	-	-
Adquisiciones Bienes Patrimonio Histórico	-	-	-	-
Cancelación Deuda no Comercial	-	-	-	-
Subtotal Recursos	-	-	-	-
TOTAL	37	41	-	-

E) Objetivos e indicadores de la actividad.

Objetivo	Indicador	2023		2022	
		Cuantificación		Cuantificación	
		Previsto	Realizado	Previsto	Realizado
Acercar la Música a los Empleados	Número de Asistentes a las Actividades Realizadas	350	540	-	-



Actividad 24.

A) Identificación.

Denominación de la Actividad	A24. 25 Aniversario.
Tipo de Actividad	Propia.
Sector	Cultura.
Función	Comunicación y Difusión.
Lugar de Desarrollo de la Actividad	Todas, España.

Descripción detallada de la actividad realizada

Acciones para celebrar el 25 Aniversario y reposicionar interna y externamente la Fundación Endesa, incrementando el reconocimiento de la Fundación y su actividad y aumentando el nivel de cercanía de la sociedad con la entidad.

B) Recursos humanos empleados en la actividad.

Tipo	2023				2022			
	Número		Nº Horas/Año		Número		Nº Horas/Año	
	Previsto	Realizado	Previsto	Realizado	Previsto	Realizado	Previsto	Realizado
Personal Asalariado	3	2	375	211,21	-	2	-	133,51
Personal con Contrato de Servicios	-	-	-	-	-	-	-	-
Personal Voluntario	-	-	-	-	-	-	-	-

C) Beneficiarios o usuarios de la actividad.

Tipo	2023		2022	
	Número		Número	
	Previsto	Realizado	Previsto	Realizado
Personas Físicas	Indeterminado	-	-	-
Personas Jurídicas	-	-	-	-

D) Recursos económicos empleados en la actividad.

Gastos/Inversiones	2023		2022	
	Importe (Miles de Euros)		Importe (Miles de Euros)	
	Previsto	Realizado	Previsto	Realizado
Gastos por Ayudas y otros	380	381	-	68
a) Ayudas Monetarias	380	381	-	68
b) Ayudas no Monetarias	-	-	-	-
c) Gastos por Colaboraciones y Órganos de Gobierno	-	-	-	-
Variación de Existencias de Productos Terminados y en Curso de Fabricación	-	-	-	-
Aprovisionamientos	-	-	-	-
Gastos de Personal	9	6	-	4
Otros Gastos de la Actividad	15	19	-	3
Arrendamientos y Cánones	2	1	-	-
Reparaciones y Conservación	-	-	-	-
Servicios Profesionales Independientes	2	1	-	-
Primas de Seguros	-	-	-	-
Servicios Bancarios y Similares	-	1	-	-
Publicidad, Propaganda y Relaciones Públicas	1	6	-	1
Otros Servicios Exteriores	10	10	-	2
Tributos	-	-	-	-
Pérdidas, Deterioro y Variación de Provisiones por Operaciones Comerciales	-	-	-	-
Otros Gastos de Gestión Corriente	-	-	-	-
Amortización del Inmovilizado	-	-	-	-
Deterioro y Resultado por Enajenación de Inmovilizado	-	-	-	-
Gastos Financieros	-	-	-	-
Variaciones de Valor Razonable en Instrumentos Financieros	-	-	-	-
Diferencias de Cambio	-	-	-	-
Deterioro y Resultado por Enajenaciones de Instrumentos Financieros	-	-	-	-
Impuesto sobre Beneficios	-	-	-	-
Subtotal Gastos	404	406	-	75
Adquisición Activo Inmovilizado (excepto Bienes del Patrimonio Histórico)	-	-	-	-
Adquisiciones Bienes Patrimonio Histórico	-	-	-	-
Cancelación Deuda no Comercial	-	-	-	-
Subtotal Recursos	-	-	-	-
TOTAL	404	406	-	75

E) Objetivos e indicadores de la actividad.

Objetivo	Indicador	2023		2022	
		Cuantificación		Cuantificación	
		Previsto	Realizado	Previsto	Realizado
Maximizar el Impacto Social de la Fundación e Incrementar el Valor de la Marca de la Entidad	Mejorar en un % el Valor de la Marca de la Entidad a través de su Valoración de Comunicación (%)	15	15	-	-



Actividad 25.

A) Identificación.

Denominación de la Actividad	A25. Voluntariado Corporativo.
Tipo de Actividad	Propia.
Sector	Social.
Función	Otros.
Lugar de Desarrollo de la Actividad	España.

Descripción detallada de la actividad realizada

Durante 2023 hemos puesto en marcha numerosos proyectos de Voluntariado Corporativo, con el objetivo de promover la participación de los empleados de la compañía en programas dirigidos a mejorar el entorno y la vida de las personas a través de acciones de voluntariado. Con estos programas durante el año hemos conseguido movilizar a más de 1.400 empleados en la que han realizado más de 2.300 acciones de voluntariado y han beneficiado a más de 7.000 personas.

B) Recursos humanos empleados en la actividad.

Tipo	2023				2022			
	Número		Nº Horas/Año		Número		Nº Horas/Año	
	Previsto	Realizado	Previsto	Realizado	Previsto	Realizado	Previsto	Realizado
Personal Asalariado	4	4	6.083,00	3.670,11	8	8	4.515,00	3.606,93
Personal con Contrato de Servicios	-	-	-	-	-	-	-	-
Personal Voluntario	-	1.420	-	8.239	-	1.755	-	7.325

C) Beneficiarios o usuarios de la actividad.

Tipo	2023		2022	
	Número		Número	
	Previsto	Realizado	Previsto	Realizado
Personas Físicas	19.000	10.147	12.000	20.740
Personas Jurídicas	-	-	-	-

D) Recursos económicos empleados en la actividad.

Gastos/Inversiones	2023		2022	
	Importe (Miles de Euros)		Importe (Miles de Euros)	
	Previsto	Realizado	Previsto	Realizado
Gastos por Ayudas y otros	500	483	400	420
a) Ayudas Monetarias	500	483	400	420
b) Ayudas no Monetarias	-	-	-	-
c) Gastos por Colaboraciones y Órganos de Gobierno	-	-	-	-
Variación de Existencias de Productos Terminados y en Curso de Fabricación	-	-	-	-
Aprovisionamientos	-	-	-	-
Gastos de Personal	152	110	132	109
Otros Gastos de la Actividad	18	24	14	17
Arrendamientos y Cánones	2	1	2	1
Reparaciones y Conservación	-	-	-	-
Servicios Profesionales Independientes	2	1	1	2
Primas de Seguros	-	-	-	-
Servicios Bancarios y Similares	-	1	-	1
Publicidad, Propaganda y Relaciones Públicas	1	8	1	3
Otros Servicios Exteriores	13	13	10	10
Tributos	-	-	-	-
Pérdidas, Deterioro y Variación de Provisiones por Operaciones Comerciales	-	-	-	-
Otros Gastos de Gestión Corriente	-	-	-	-
Amortización del Inmovilizado	-	-	-	-
Deterioro y Resultado por Enajenación de Inmovilizado	-	-	-	-
Gastos Financieros	-	-	-	-
Variaciones de Valor Razonable en Instrumentos Financieros	-	-	-	-
Diferencias de Cambio	-	-	-	-
Deterioro y Resultado por Enajenaciones de Instrumentos Financieros	-	-	-	-
Impuesto sobre Beneficios	-	-	-	-
Subtotal Gastos	670	617	546	546
Adquisición Activo Inmovilizado (excepto Bienes del Patrimonio Histórico)	-	-	-	-
Adquisiciones Bienes Patrimonio Histórico	-	-	-	-
Cancelación Deuda no Comercial	-	-	-	-
Subtotal Recursos	-	-	-	-
TOTAL	670	617	546	546

E) Objetivos e indicadores de la actividad.

Objetivo	Indicador	2023		2022	
		Cuantificación		Cuantificación	
		Previsto	Realizado	Previsto	Realizado
Seguir incrementando la Comunidad	Número de Empleados Voluntarios	1.500	1.420	1.000	1.702
Maximizar el Impacto Social	Alcanzar un Número Determinado de Beneficiarios en Acciones Sociales	19.000	7.287	-	-
Posicionamiento en Medios y en Foros	Alcanzar un Número de Interacciones para Consolidar y Fidelizar la Comunidad	7.500	8.964	-	-

Actividad 26.
A) Identificación.

Denominación de la Actividad	A26. II Fase UCM: Campus Somosaguas
Tipo de Actividad	Propia.
Sector	Biodiversidad.
Función	Financiación de Actividades de otras Entidades.
Lugar de Desarrollo de la Actividad	Comunidad de Madrid, España.

Descripción detallada de la actividad realizada

Proyecto llevado a cabo junto a la Universidad Complutense de Madrid, con el fin de generar (crear y/o restaurar) entornos de conectividad ecológica ricos en biodiversidad que permitan el movimiento de polinizadores por la zona de Somosaguas (Pozuelo), así como desarrollar iniciativas de investigación, formación y voluntariado que nos ayuden a impactar en la sociedad para generar un cambio de mentalidad en pro de la biodiversidad urbana.

B) Recursos humanos empleados en la actividad.

Tipo	2023				2022			
	Número		Nº Horas/Año		Número		Nº Horas/Año	
	Previsto	Realizado	Previsto	Realizado	Previsto	Realizado	Previsto	Realizado
Personal Asalariado	-	1	-	210,44	-	2	-	100,23
Personal con Contrato de Servicios	-	-	-	-	-	-	-	-
Personal Voluntario	-	-	-	-	-	-	-	-

C) Beneficiarios o usuarios de la actividad.

Tipo	2023		2022	
	Número		Número	
	Previsto	Realizado	Previsto	Realizado
Personas Físicas	-	100	-	100
Personas Jurídicas	-	-	-	-

D) Recursos económicos empleados en la actividad.

Gastos/Inversiones	2023		2022	
	Importe (Miles de Euros)		Importe (Miles de Euros)	
	Previsto	Realizado	Previsto	Realizado
Gastos por Ayudas y otros	-	76	-	-
a) Ayudas Monetarias	-	76	-	-
b) Ayudas no Monetarias	-	-	-	-
c) Gastos por Colaboraciones y Órganos de Gobierno	-	-	-	-
Variación de Existencias de Productos Terminados y en Curso de Fabricación	-	-	-	-
Aprovisionamientos	-	-	-	-
Gastos de Personal	-	6	-	-
Otros Gastos de la Actividad	-	4	-	-
Arrendamientos y Cánones	-	-	-	-
Reparaciones y Conservación	-	-	-	-
Servicios Profesionales Independientes	-	-	-	-
Primas de Seguros	-	-	-	-
Servicios Bancarios y Similares	-	-	-	-
Publicidad, Propaganda y Relaciones Públicas	-	1	-	-
Otros Servicios Exteriores	-	3	-	-
Tributos	-	-	-	-
Pérdidas, Deterioro y Variación de Provisiones por Operaciones Comerciales	-	-	-	-
Otros Gastos de Gestión Corriente	-	-	-	-
Amortización del Inmovilizado	-	-	-	-
Deterioro y Resultado por Enajenación de Inmovilizado	-	-	-	-
Gastos Financieros	-	-	-	-
Variaciones de Valor Razonable en Instrumentos Financieros	-	-	-	-
Diferencias de Cambio	-	-	-	-
Deterioro y Resultado por Enajenaciones de Instrumentos Financieros	-	-	-	-
Impuesto sobre Beneficios	-	-	-	-
Subtotal Gastos	-	86	-	-
Adquisición Activo Inmovilizado (excepto Bienes del Patrimonio Histórico)	-	-	-	-
Adquisiciones Bienes Patrimonio Histórico	-	-	-	-
Cancelación Deuda no Comercial	-	-	-	-
Subtotal Recursos	-	-	-	-
TOTAL	-	86	-	-

E) Objetivos e indicadores de la actividad.

Objetivo	Indicador	2023		2022	
		Cuantificación		Cuantificación	
		Previsto	Realizado	Previsto	Realizado
Ampliar Conocimiento sobre la Biodiversidad Urbana entre los Alumnos	Formar a un Número Determinado de Alumnos en el Curso 2022-2023	-	100	-	-



Actividad 27.

A) Identificación.

Denominación de la Actividad	A27. Alquiler de inmuebles propiedad de la Fundación Endesa.
Tipo de Actividad	Mercantil.
Sector	Otros.
Función	Otros.
Lugar de Desarrollo de la Actividad	Aragón, Cataluña y Comunidad de Madrid.

Descripción detallada de la actividad realizada

Alquiler de los inmuebles propiedad de la Fundación Endesa (Mequinenza y La Farga) a Endesa.

B) Recursos humanos empleados en la actividad.

Tipo	2023				2022			
	Número		Nº Horas/Año		Número		Nº Horas/Año	
	Previsto	Realizado	Previsto	Realizado	Previsto	Realizado	Previsto	Realizado
Personal Asalariado	1	1	75	100	1	1	75	100
Personal con Contrato de Servicios	-	-	-	-	-	-	-	-
Personal Voluntario	-	-	-	-	-	-	-	-

C) Beneficiarios o usuarios de la actividad.

Tipo	2023		2022	
	Número		Número	
	Previsto	Realizado	Previsto	Realizado
Personas Físicas	533	577	548	599
Personas Jurídicas	-	-	-	-

D) Recursos económicos empleados en la actividad.

Gastos/Inversiones	2023		2022	
	Importe (Miles de Euros)		Importe (Miles de Euros)	
	Previsto	Realizado	Previsto	Realizado
Gastos por Ayudas y otros	-	-	-	-
a) Ayudas Monetarias	-	-	-	-
b) Ayudas no Monetarias	-	-	-	-
c) Gastos por Colaboraciones y Órganos de Gobierno	-	-	-	-
Variación de Existencias de Productos Terminados y en Curso de Fabricación	-	-	-	-
Aprovisionamientos	-	-	-	-
Gastos de Personal	5	23	6	21
Otros Gastos de la Actividad	424	386	419	397
Arrendamientos y Cánones	-	-	-	-
Reparaciones y Conservación	100	-	95	-
Servicios Profesionales Independientes	-	-	-	-
Primas de Seguros	-	-	-	-
Servicios Bancarios y Similares	-	-	-	-
Publicidad, Propaganda y Relaciones Públicas	-	-	-	-
Otros Servicios Exteriores	324	385	324	389
Tributos	-	1	-	-
Pérdidas, Deterioro y Variación de Provisiones por Operaciones Comerciales	-	-	-	8
Otros Gastos de Gestión Corriente	-	-	-	-
Amortización del Inmovilizado	200	197	200	189
Deterioro y Resultado por Enajenación de Inmovilizado	-	-	-	-
Gastos Financieros	-	6	-	-
Variaciones de Valor Razonable en Instrumentos Financieros	-	-	-	-
Diferencias de Cambio	-	-	-	-
Deterioro y Resultado por Enajenaciones de Instrumentos Financieros	-	-	-	-
Impuesto sobre Beneficios	-	-	-	-
Subtotal Gastos	629	612	625	607
Adquisición Activo Inmovilizado (excepto Bienes del Patrimonio Histórico)	-	-	-	-
Adquisiciones Bienes Patrimonio Histórico	-	-	-	-
Cancelación Deuda no Comercial	-	-	-	-
Subtotal Recursos	-	-	-	-
TOTAL	629	612	625	607

E) Objetivos e indicadores de la actividad.

Objetivo	Indicador	2023		2022	
		Cuantificación		Cuantificación	
		Previsto	Realizado	Previsto	Realizado
Alquiler de los Inmuebles	Cobro del Alquiler	533	577	548	599

17.1.2. Recursos económicos totales empleados por la Entidad.

Durante los ejercicios 2023 y 2022 el detalle de los recursos económicos totales empleados por la Fundación Endesa en sus actividades es el siguiente:

Miles de Euros

Gastos/inversiones	Nota	2023																		Total Actividades de la 1 a la 18
		Actividad																		
		1	2	3	4	5	6	7	8	9	10	11	12	13	14	15	16	17	18	
Gastos por Ayudas y otros	16.1.1	-	713	355	97	20	50	115	290	-	203	-	20	243	-	-	515	-	-	2.621
a) Ayudas Monetarias		-	713	355	97	20	50	115	290	-	203	-	20	243	-	-	515	-	-	2.621
b) Ayudas no Monetarias		-	-	-	-	-	-	-	-	-	-	-	-	-	-	-	-	-	-	-
c) Gastos por Colaboraciones y Organos de Gobierno		-	-	-	-	-	-	-	-	-	-	-	-	-	-	-	-	-	-	-
Variación de Existencias		-	-	-	-	-	-	-	-	-	-	-	-	-	-	-	-	-	-	-
Aprovisionamientos		-	-	-	-	-	-	-	-	-	-	-	-	-	-	-	-	-	-	-
Gastos de Personal	16.2.4	-	27	9	10	4	4	18	25	-	15	2	8	17	-	3	20	-	4	166
Otros Gastos de la Actividad	16.2.4	-	34	17	4	1	2	5	14	-	10	-	1	12	-	-	24	-	-	124
Arrendamientos y Cánones		-	2	1	-	-	-	-	1	-	1	-	-	1	-	-	1	-	-	7
Reparaciones y Conservación		-	-	-	-	-	-	-	-	-	-	-	-	-	-	-	-	-	-	-
Servicios Profesionales Independientes		-	1	1	-	-	-	-	1	-	-	-	-	1	-	-	1	-	-	5
Primas de Seguros		-	-	-	-	-	-	-	-	-	-	-	-	-	-	-	-	-	-	-
Servicios Bancarios y Similares		-	1	-	-	-	-	-	-	-	-	-	-	-	-	-	1	-	-	2
Publicidad, Propaganda y Relaciones Publicas		-	12	6	2	-	1	2	5	-	3	-	-	4	-	-	8	-	-	43
Otros Servicios Exteriores		-	18	9	2	1	1	3	7	-	6	-	1	6	-	-	13	-	-	67
Tributos		-	-	-	-	-	-	-	-	-	-	-	-	-	-	-	-	-	-	-
Pérdidas, Deterioro y Variación de Provisiones por Operaciones Comerciales		-	-	-	-	-	-	-	-	-	-	-	-	-	-	-	-	-	-	-
Otros Gastos de Gestión Corriente		-	-	-	-	-	-	-	-	-	-	-	-	-	-	-	-	-	-	-
Amortización del Inmovilizado	16.2.4	-	-	-	-	-	-	-	-	-	-	-	-	-	-	-	-	-	-	-
Deterioro y Resultado por Enajenación de Inmovilizado		-	-	-	-	-	-	-	-	-	-	-	-	-	-	-	-	-	-	-
Gastos Financieros		-	-	-	-	-	-	-	-	-	-	-	-	-	-	-	-	-	-	-
Variaciones de Valor Razonable en Instrumentos Financieros		-	-	-	-	-	-	-	-	-	-	-	-	-	-	-	-	-	-	-
Diferencias de Cambio		-	-	-	-	-	-	-	-	-	-	-	-	-	-	-	-	-	-	-
Deterioro y Resultado por Enajenaciones de Instrumentos Financieros		-	-	-	-	-	-	-	-	-	-	-	-	-	-	-	-	-	-	-
Impuesto sobre Beneficios		-	-	-	-	-	-	-	-	-	-	-	-	-	-	-	-	-	-	-
Subtotal Gastos		-	774	381	111	25	56	138	329	-	228	2	29	272	-	3	559	-	4	2.911
Adquisición Activo Inmovilizado (excepto Bienes del Patrimonio Histórico)		-	-	-	-	-	-	-	-	-	-	-	-	-	-	-	-	-	-	-
Adquisiciones Bienes Patrimonio Histórico		-	-	-	-	-	-	-	-	-	-	-	-	-	-	-	-	-	-	-
CANCELACIÓN Deuda no Comercial		-	-	-	-	-	-	-	-	-	-	-	-	-	-	-	-	-	-	-
Subtotal Inversiones		-	-	-	-	-	-	-	-	-	-	-	-	-	-	-	-	-	-	-
TOTAL RECURSOS EMPLEADOS		-	774	381	111	25	56	138	329	-	228	2	29	272	-	3	559	-	4	2.911



Gastos/Inversiones	Nota	2023										TOTAL		
		Actividad												
		19	20	21	22	23	24	25	26	27	Total Actividades de la 19 a la 27	Total Actividades	No Imputado Actividades	
Gastos por Ayudas y otros	16.1.1	1.012	130	100	52	31	381	483	76	-	2.265	4.886	-	4.886
a) Ayudas Monetarias		1.012	130	100	52	31	381	483	76	-	2.265	4.886	-	4.886
b) Ayudas no Monetarias		-	-	-	-	-	-	-	-	-	-	-	-	-
c) Gastos por Colaboraciones y Organos de Gobierno		-	-	-	-	-	-	-	-	-	-	-	-	-
Variación de Existencias		-	-	-	-	-	-	-	-	-	-	-	-	-
Aprovisionamientos		-	-	-	-	-	-	-	-	-	-	-	-	-
Gastos de Personal	16.2.4	17	15	9	8	9	6	110	6	23	203	369	92	461
Otros Gastos de la Actividad	16.2.4	48	6	4	3	1	19	24	4	386	495	619	353	972
Arrendamientos y Cánones		2	1	-	-	-	1	2	-	-	6	13	14	27
Reparaciones y Conservación		-	-	-	-	-	-	-	-	-	-	-	-	-
Servicios Profesionales Interdependientes		2	-	-	-	-	1	1	-	-	4	9	10	19
Primas de Seguros		-	-	-	-	-	-	-	-	-	-	-	-	-
Servicios Bancarios y Similares		1	-	-	-	-	1	1	-	-	3	5	4	9
Publicidad, Propaganda y Relaciones Públicas		17	2	1	1	-	6	8	1	-	36	79	96	175
Otros Servicios Exteriores		26	3	3	2	1	10	12	3	385	445	512	126	638
Tributos		-	-	-	-	-	-	-	-	1	1	1	-	1
Pérdidas, Deterioro y Variación de Provisiones por Operaciones Comerciales		-	-	-	-	-	-	-	-	-	-	-	-	-
Otros Gastos de Gestión Corriente		-	-	-	-	-	-	-	-	-	-	-	103	103
Amortización del Inmovilizado	16.2.4	-	-	-	-	-	-	-	-	197	197	197	-	197
Deterioro y Resultado por Enajenación de Inmovilizado		-	-	-	-	-	-	-	-	-	-	-	-	-
Gastos Financieros		-	-	-	-	-	-	-	-	6	6	6	7	13
Variaciones de Valor Razonable en Instrumentos Financieros		-	-	-	-	-	-	-	-	-	-	-	-	-
Diferencias de Cambio		-	-	-	-	-	-	-	-	-	-	-	1	1
Deterioro y Resultado por Enajenaciones de Instrumentos Financieros		-	-	-	-	-	-	-	-	-	-	-	-	-
Impuesto sobre Beneficios		-	-	-	-	-	-	-	-	-	-	-	-	-
Subtotal Gastos		1.077	151	113	63	41	406	617	86	612	3.166	6.077	453	6.530
Adquisición Activo Inmovilizado (excepto Bienes del Patrimonio Histórico)		-	-	-	-	-	-	-	-	-	-	-	-	-
Adquisiciones Bienes Patrimonio Histórico		-	-	-	-	-	-	-	-	-	-	-	-	-
Cancelación Deuda no Comercial		-	-	-	-	-	-	-	-	-	-	-	-	-
Subtotal Inversiones		-	-	-	-	-	-	-	-	-	-	-	-	-
TOTAL RECURSOS EMPLEADOS		1.077	151	113	63	41	406	617	86	612	3.166	6.077	453	6.530

Miles de Euros

Gastos/Inversiones	Nota	2022																	Total Actividades de la 1 a la 18		
		1	2	3	4	5	6	7	8	9	10	11	12	13	14	15	16	17		18	
Gastos por Ayudas y otros	16.1.1	88	500	350	100	80	80	50	111	285	25	400	60	20	241	-	125	516	158	105	3.214
a) Ayudas Monetarias		88	500	350	100	80	80	50	111	285	25	400	60	20	241	-	125	516	158	105	3.214
b) Ayudas no Monetarias		-	-	-	-	-	-	-	-	-	-	-	-	-	-	-	-	-	-	-	-
c) Gastos por Colaboraciones y Organos de Gobierno		-	-	-	-	-	-	-	-	-	-	-	-	-	-	-	-	-	-	-	-
Variación de Existencias		-	-	-	-	-	-	-	-	-	-	-	-	-	-	-	-	-	-	-	-
Aprovisionamientos		-	-	-	-	-	-	-	-	-	-	-	-	-	-	-	-	-	-	-	-
Gastos de Personal	16.2.4	4	13	7	6	2	3	12	42	2	7	3	3	12	-	3	12	2	3	136	
Otros Gastos de la Actividad	16.2.4	4	20	14	4	2	2	5	11	1	16	2	1	9	-	5	21	6	5	128	
Arrendamientos y Cánones		-	1	1	-	-	-	-	1	-	1	-	-	-	-	-	-	-	-	-	6
Reparaciones y Conservación		-	-	-	-	-	-	-	-	-	-	-	-	-	-	-	-	-	-	-	-
Servicios Profesionales Independientes		1	3	2	1	-	-	1	1	-	2	-	-	1	-	1	3	1	1	18	
Primas de Seguros		-	-	-	-	-	-	-	-	-	-	-	-	-	-	-	-	-	-	-	-
Servicios Bancarios y Similares		-	-	-	-	-	-	-	-	-	-	-	-	-	-	-	-	-	-	-	-
Publicidad, Propaganda y Relaciones Públicas		1	4	3	1	-	1	1	2	-	3	1	-	1	-	1	4	1	1	25	
Otros Servicios Exteriores		2	12	8	2	2	1	3	7	1	10	1	1	6	-	3	13	4	3	79	
Tributos		-	-	-	-	-	-	-	-	-	-	-	-	-	-	-	-	-	-	-	-
Pérdidas, Deterioro y Variación de Provisiones por Operaciones Comerciales		-	-	-	-	-	-	-	-	-	-	-	-	-	-	-	-	-	-	-	-
Otros Gastos de Gestión Corriente		-	-	-	-	-	-	-	-	-	-	-	-	-	-	-	-	-	-	-	-
Amortización del Inmovilizado	16.2.4	-	-	-	-	-	-	-	-	-	-	-	-	-	-	-	-	-	-	-	-
Deterioro y Resultado por Enajenación de Inmovilizado		-	-	-	-	-	-	-	-	-	-	-	-	-	-	-	-	-	-	-	-
Gastos Financieros		-	-	-	-	-	-	-	-	-	-	-	-	-	-	-	-	-	-	-	-
Variaciones de Valor Razonable en Instrumentos Financieros		-	-	-	-	-	-	-	-	-	-	-	-	-	-	-	-	-	-	-	-
Diferencias de Cambio		-	-	-	-	-	-	-	-	-	-	-	-	-	-	-	-	-	-	-	-
Deterioro y Resultado por Enajenaciones de Instrumentos Financieros		-	-	-	-	-	-	-	-	-	-	-	-	-	-	-	-	-	-	-	-
Impuesto sobre Beneficios		-	-	-	-	-	-	-	-	-	-	-	-	-	-	-	-	-	-	-	-
Subtotal Gastos		96	533	371	110	84	55	128	338	28	423	65	24	262	-	133	549	166	113	3.478	
Adquisición Activo Inmovilizado (excepto Bienes del Patrimonio Histórico)		-	-	-	-	-	-	-	-	-	-	-	-	-	-	-	-	-	-	-	-
Adquisiciones Bienes Patrimonio Histórico		-	-	-	-	-	-	-	-	-	-	-	-	-	-	-	-	-	-	-	-
Cancelación Deuda no Comercial		-	-	-	-	-	-	-	-	-	-	-	-	-	-	-	-	-	-	-	-
Subtotal Inversiones		-	-	-	-	-	-	-	-	-	-	-	-	-	-	-	-	-	-	-	-
TOTAL RECURSOS EMPLEADOS		96	533	371	110	84	55	128	338	28	423	65	24	262	-	133	549	166	113	3.478	



Miles de Euros

Gastos/Inversiones	Nota	2022										Total Actividades de la 19 a la 26	Otras (*)	Total Actividades de la 19 a la 26	No Imputado Actividades	TOTAL
		19	20	21	22	23	24	25	26	27						
Gastos por Ayudas y otros	16.1.1	268	14	100	-	-	68	420	-	-	528	1.398	4.612	-	4.612	
a) Ayudas Monetarias	268	14	100	-	-	68	420	-	-	-	528	1.398	4.612	-	4.612	
b) Ayudas no Monetarias	-	-	-	-	-	-	-	-	-	-	-	-	-	-	-	
c) Gastos por Colaboraciones y Organos de Gobierno	-	-	-	-	-	-	-	-	-	-	-	-	-	-	-	
Variación de Existencias	-	-	-	-	-	-	-	-	-	-	-	-	-	-	-	
Aprovisionamientos	-	-	-	-	-	-	-	-	-	-	-	-	-	-	-	
Gastos de Personal	16.2.4	12	15	5	9	4	109	-	21	30	205	341	157	498		
Otros Gastos de la Actividad	16.2.4	11	1	4	-	3	17	-	397	21	454	582	349	931		
Arrendamientos y Cánones	-	1	-	-	-	-	1	-	-	-	2	8	9	17		
Reparaciones y Conservación	-	-	-	-	-	-	-	-	-	-	-	-	-	-		
Servicios Profesionales Independientes	-	1	-	1	-	-	2	-	-	3	7	25	25	50		
Primas de Seguros	-	-	-	-	-	-	-	-	-	-	-	-	-	-		
Servicios Bancarios y Similares	-	-	-	-	-	-	1	-	-	-	1	1	2	3		
Publicidad, Propaganda y Relaciones Públicas	-	2	-	1	-	1	3	-	-	4	11	36	89	125		
Otros Servicios Exteriores	-	7	1	2	-	-	10	-	389	14	425	504	115	619		
Tributos	-	-	-	-	-	-	-	-	-	-	-	-	-	-		
Perdidas, Deterioro y Variación de Provisiones por Operaciones Comerciales	-	-	-	-	-	-	-	-	8	-	8	8	-	8		
Otros Gastos de Gestión Corriente	-	-	-	-	-	-	-	-	-	-	-	109	-	109		
Amortización del Inmovilizado	16.2.4	-	-	-	-	-	-	-	189	-	189	189	-	189		
Deterioro y Resultado por Enajenación de Inmovilizado	-	-	-	-	-	-	-	-	-	-	-	-	-	-		
Gastos Financieros	-	-	-	-	-	-	-	-	-	-	-	-	18	18		
Variaciones de Valor Razonable en Instrumentos Financieros	-	-	-	-	-	-	-	-	-	-	-	-	-	-		
Diferencias de Cambio	-	-	-	-	-	-	-	-	-	-	-	-	2	2		
Deterioro y Resultado por Enajenaciones de Instrumentos Financieros	-	-	-	-	-	-	-	-	-	-	-	-	-	-		
Impuesto sobre Beneficios	-	-	-	-	-	-	-	-	-	-	-	-	-	-		
Subtotal Gastos		291	30	109	9	-	75	546	607	579	2.246	5.724	526	6.250		
Adquisición Activo Inmovilizado (excepto Bienes del Patrimonio Histórico)	-	-	-	-	-	-	-	-	-	-	-	-	-	-		
Adquisiciones Bienes Patrimonio Histórico	-	-	-	-	-	-	-	-	-	-	-	-	-	-		
Cancelación Deuda no Comercial	-	-	-	-	-	-	-	-	-	-	-	-	-	-		
Subtotal Inversiones		-	-	-	-	-	-	-	-	-	-	-	-	-		
TOTAL RECURSOS EMPLEADOS		291	30	109	9	-	75	546	607	579	2.246	5.724	526	6.250		

(*) Corresponde a las Actividades de 1.5.15.17.22 y 28 reportadas en la Memoria del ejercicio 2022, no llevadas a cabo durante el ejercicio 2023.



17.1.3. Recursos económicos totales obtenidos por la Entidad.

El detalle de los recursos económicos totales obtenidos por la Fundación Endesa en sus actividades durante los ejercicios 2023 y 2022, es el siguiente:

A. Ingresos obtenidos por la Entidad.

Miles de Euros

Ingresos	2023		2022	
	Previsto	Realizado	Previsto	Realizado
Rentas y Otros Ingresos Derivados del Patrimonio	-	-	-	-
Ventas y Prestación de Servicios de la Actividad Propia	6.000	6.228	6.000	6.000
Ingresos Ordinarios de la Actividad Mercantil	533	577	548	599
Subvenciones del Sector Público	-	-	-	-
Aportaciones Privadas	-	-	-	-
Otros Tipos de Ingresos	355	515	90	561
TOTAL INGRESOS OBTENIDOS	6.888	7.320	6.638	7.160

B. Otros recursos económicos obtenidos por la Entidad.

Miles de Euros

Otros Recursos	2023		2022	
	Previsto	Realizado	Previsto	Realizado
Deudas Contraídas	-	-	-	-
Otras Obligaciones Financieras Asumidas	-	-	-	-
TOTAL	-	-	-	-

17.1.4. Convenios de colaboración con otras Entidades.

A 31 de diciembre de 2023 y 2022 existen un convenio, cuya duración es plurianual, en los que para la concesión de las ayudas derivadas de los mismos se requiere, superados determinados importes, la aprobación por los Órganos de Gobierno de la Fundación Endesa de las cantidades comprometidas anualmente, en el ejercicio correspondiente.

Los convenios anuales y plurianuales que han estado vigentes durante los ejercicios 2023 y 2022 son los siguientes:

Beneficiario	Objeto	Duración	Miles de Euros		
			Importe Total	Gastos del Ejercicio 2023	Gastos del Ejercicio 2022
EDUCACIÓN			1.638	1.640	1.739
Universidad de Georgetown	Cátedra Príncipe de Asturias	Curso 2023-2024	97	97	100
BQ Educación y Robótica / Flash2Flash	Premios Retotech Fundación ENDESA	Curso 2023-2024	713	713	500
Fundación Sagrada Familia (SAFA)	Programa Becas y Ayudas al Estudio - School & Talent	Curso 2022-2023	-	-	150
Universidad Pontificia Comillas ICAI-ICADE	Programa Becas y Ayudas al Estudio	Curso 2023-2024	355	355	350
Unidreams	Programa de Ayudas Para la Obtención de Becas en Universidades Anglosajonas – UniDream	Curso 2023-2024	20	20	80
Fundación de Ayuda contra la Drogadicción (FAD)	Impacto STEM	Curso 2023-2024	50	50	50
Code.org	Yo hablo Código	2022	-	-	88
Fundación de Investigación Oftalmológica	FJO	2022	-	-	25
Endesa Educa	Educación Medioambiental	Curso 2023-2024	290	290	285
Fundación Europea Sociedad y Educación (1)	Premios a la Ecoinnovación Educativa	Curso 2023-2024	113	115	111
FORMACIÓN PARA EL EMPLEO			978	981	1.615
Fundación Integra (2)	Proyecto para la Integración Laboral - Cambiando Vidas	2023	240	243	241
Asociación Padre Pulgar	Programas de Formación e Inserción Laboral	Curso 2023-2024	20	20	20
Cántas Española	Cursos para Personas en Riesgo de Exclusión Social	2023	203	203	400
Asociación Cultural Norte Joven	Programa para Personas en Riesgo de Exclusión Social	Curso 2022-2023	-	-	60
Fundación Altius	Centro Formación Enti	Curso 2022-2023	-	-	125
Fundación lo que de Verdad Importa	BYG Give Your Best	2022	-	-	253
Fundación más humano	SAVIA	2023	515	515	516
BIODIVERSIDAD			76	76	354
Universidad Complutense de Madrid	II Fase UCM Campus Somosaguas	2023	76	76	-
Universidad Autónoma de Madrid	Biodiversidad Urbana	2022-2023	-	-	91
Vocento	Buenos Vecinos	2022	-	-	158
Universidad Complutense de Madrid	Urban Green Corridors	2022-2023	-	-	105
CULTURA			1.669	1.706	484
Arzobispado de Madrid	Iluminación Santa Cristina	2022	-	-	52
Iglesia Santa María de Medina de Rioseco	Iluminación Iglesia de Santa María de Medina de Rioseco	2022	-	-	17
Obra Pía - Italia	Iluminación Establecimientos Españoles en Italia	2022	-	-	199
Fundación ProRAE	Iluminación Edificio de la RAE (Madrid)	2023	74	74	-
Fundación Orfeo Catalá-Palau de la Música Catalana	Iluminación Palau de la Música (Barcelona)	2023	59	59	-
Arzobispado de Madrid	Iluminación Iglesia de San Andrés (Madrid)	2023	220	220	-
Diócesis de Asidonia Jerez	Iluminación Catedral de Jerez de la Frontera (Cádiz)	2023	150	150	-
Obispado de la Diócesis de Córdoba	Iluminación Iglesia de Lucena (Córdoba)	2023	56	56	-
Obispado de Tenerife	Iluminación Parroquia Santa María de los Remedios (La Palma)	2023	71	71	-
Embajada de España en Lisboa (3)	Iluminación Embajada de Lisboa	2023	150	154	-
Diócesis de Mondoñedo	Iluminación Catedral de Mondoñedo (Lugo)	2023	150	150	-
Fundación Museo Naval	Iluminación Palacio del Marqués de Santa Cruz (Ciudad Real)	2023	78	78	-
Fundación Piu Mosso	Concierto Piu Mosso	2022	-	-	14
Mindshare Spain, S.A / Dentsu Creative Spain, S.L.U. (4)	25º Aniversario	2023	350	381	68
Escuela Superior de Música Reina Sofía	Taller de Música y Liderazgo	2023	31	31	20
Museo Nacional del Prado (5)	Marcos de Mira	2023-2024	50	52	-
Fundación ProRAE	Real Academia Española	2023	100	100	100
Fondo Histórico ENDESA, S.A	Fondo Histórico de ENDESA, S.A	2023	130	130	14
VOLUNTARIADO CORPORATIVO			483	483	420
Varios	Proyectos de Voluntariado Corporativo	2023	483	483	420
TOTAL INGRESOS OBTENIDOS			4.844	4.886	4.612

- (1) El importe firmado por convenio es 113 miles de euros, pero se ha incurrido en unos gastos adicionales de 2 miles de euros.
(2) El importe firmado por convenio es 240 miles de euros, pero se ha incurrido en unos gastos adicionales de 3 miles de euros.
(3) El importe firmado por convenio es 150 miles de euros, pero se ha incurrido en unos gastos adicionales de 4 miles de euros.
(4) El importe firmado por convenio es 150 miles de euros, pero se ha incurrido en unos gastos adicionales de 31 miles de euros.
(5) El importe firmado por convenio es 50 miles de euros, pero se ha incurrido en unos gastos adicionales de 2 miles de euros.

17.1.5. Desviaciones entre el plan de actuación y datos realizados.

En el ejercicio 2023 el importe total de los ingresos obtenidos por la Fundación Endesa ha ascendido a 7.319 miles de euros, superiores en 431 miles de euros a los presupuestados debido, principalmente, a las asignaciones concedidas no utilizadas y vencidas por 228 miles de euros, a la reversión del deterioro de valor de la Residencia de la Farga (Lérida) por importe de 31 miles de euros, y al beneficio generado por la compra-venta de valores representativos de deuda por importe de 189 miles de euros.



Por lo que respecta a los costes, éstos han sido inferiores en 310 miles de euros a los presupuestados por la reducción, principalmente, de los gastos en personal por importe de 119 miles de euros y los gastos de proyectos de 129 miles de euros.

En el ejercicio 2022 el importe total de los ingresos obtenidos por la Fundación Endesa ascendió a 7.160 miles de euros, superiores en 522 miles de euros a los presupuestados debido, principalmente, a la reversión del deterioro de valor de la Residencia de la Farga (Lérida) por importe de 201 miles de euros y al beneficio generado por la compra-venta de valores representativos de deuda por importe de 230 miles de euros.

Por lo que respecta a los costes, éstos fueron inferiores en 93 miles de euros a los presupuestados por la reducción, principalmente, de los gastos en personal por importe de 116 miles de euros.

17.2. Aplicación de elementos patrimoniales a fines propios.

La Dotación Fundacional es de 8.000 miles de euros y se encuentra materializada en diversas inversiones financieras (véase Nota 11.1).

De acuerdo con el artículo 27 de la Ley 50/2002, de 26 de diciembre, de Fundaciones, deberá ser destinado a la realización de los fines fundacionales, al menos, el 70 % de los resultados de las explotaciones económicas que se desarrollen y de los ingresos que se obtengan por cualquier otro concepto, deducidos los gastos realizados para la obtención de tales resultados o ingresos, debiendo destinar el resto a incrementar la Dotación Fundacional o bien las reservas según acuerdo del Patronato.

Dicho destino podrá hacerse efectivo en el plazo de 4 años a partir del cierre del ejercicio de su obtención.

17.2.1. Grado de cumplimiento del destino de rentas e ingresos.

Las rentas e ingresos y el destino de los mismos que menciona la Ley 50/2002 de 26 de diciembre, correspondientes a los últimos 5 ejercicios, son los siguientes:

Miles de Euros

Ejercicio	Excedente del Ejercicio	Ajustes Negativos	Ajustes Positivos	Base de Cálculo	Renta a Destinar		Recursos Destinados a Fines					Importe Pendiente/ (Importe Excedido)	
					Importe	%	(Gastos + Inversiones)	2019	2020	2021	2022		2023
2019	55	-	3.814	3.869	3.869	100%	3.814	3.814	55	-	-	-	-
2020	337	-	10.753	11.090	11.090	100%	10.753	-	10.698	392	-	-	-
2021	180	-	4.334	4.514	4.514	100%	4.334	-	-	3.942	572	-	-
2022	910	-	5.117	6.027	6.027	100%	5.117	-	-	-	4.545	1.482	-
2023	790	-	5.464	6.254	6.254	100%	5.464	-	-	-	-	3.982	2.272

Grado de Cumplimiento del Destino de Rentas e Ingresos del Ejercicio 2023

Miles de Euros

Ejercicio	Excedente del Ejercicio	Ajustes Negativos	Ajustes Positivos	Base de Cálculo	Renta a Destinar		Recursos Destinados a Fines					Importe Pendiente/ (Importe Excedido)	
					Importe	%	(Gastos + Inversiones)	2018	2019	2020	2021		2022
2018	(444)	-	3.999	3.555	3.555	100%	3.999	3.864	-	-	-	-	-
2019	55	-	3.814	3.869	3.869	100%	3.814	-	3.814	55	-	-	-
2020	337	-	10.753	11.090	11.090	100%	10.753	-	-	10.698	392	-	-
2021	180	-	4.334	4.514	4.514	100%	4.334	-	-	-	3.942	572	-
2022	910	-	5.117	6.027	6.027	100%	5.117	-	-	-	-	572	1.482

Grado de Cumplimiento del Destino de Rentas e Ingresos del Ejercicio 2022



17.2.2. Cálculo de la base de aplicación y recursos mínimos a destinar del ejercicio anual terminado a 31 de diciembre de 2023 y 2022.

La determinación de la base de aplicación y recursos mínimos a destinar en los ejercicios 2023 y 2022 es como sigue:

Miles de Euros			
Recursos	2023	2022	
Excedente del Ejercicio	790	910	
Ajustes (+) del Excedente del Ejercicio	5.464	5.117	
Dotaciones a la Amortización y a las Provisiones de Inmovilizado Afectas a Actividades en Cumplimiento de Fines	-	-	
Gastos Comunes y Específicos al conjunto de Actividades Desarrolladas en Cumplimiento de Fines (Excepto Dotaciones y Provisiones al Inmovilizado)	5.464	5.117	
Total Gastos No Deducibles	6.254	6.027	
Ajustes (+) del Excedente del Ejercicio	-	-	
Ingresos no Computables	-	-	
Ingresos no Computables Beneficio en la Venta de Inmuebles en los que Realice la Actividad Propia y Bienes y Derechos Considerados de la Dotación Fundacional	-	-	
Diferencia: Base de Aplicación	6.254	6.027	
Importe Recursos Mínimos a Destinar según Acuerdo del Patronato	6.254	6.027	
Porcentaje de Recursos Mínimos a Destinar según Acuerdo del Patronato	100%	100%	

Recursos destinados en los ejercicios anuales terminados a 31 de diciembre de 2023 y 2022 al cumplimiento de fines.

El detalle de los recursos destinados en los ejercicios anuales terminados a 31 de diciembre de 2023 y 2022 al cumplimiento de fines, es el siguiente:

Miles de Euros			
RECURSOS	2023	2022	
Gastos por Actividades Propias Devengados en el Ejercicio	5.464	5.117	
Inversiones Realizadas en la Actividad Propia en el Ejercicio	-	-	
Importe Recursos Destinados en el Ejercicio	5.464	5.117	
Porcentaje Importe Recursos Destinados en el Ejercicio	87%	113%	

Ajustes positivos del resultado contable

a) Dotación a la amortización de inmovilizado afecto a actividades en cumplimiento de fines (Art. 32.4.a) Reglamento Real Decreto 1337/2005).

Miles de Euros				
Nº de Cuenta	Partida de la Cuenta de Resultados	Elemento Patrimonial Afectado a la Actividad en Cumplimiento de Fines	2023	
			Dotación a la Amortización del Elemento Patrimonial del Ejercicio	Importe Total Amortizado del Elemento Patrimonial
			-	-
			-	-
TOTAL 1.1. A) Dotación a la Amortización			-	-

Miles de Euros				
Nº de Cuenta	Partida de la Cuenta de Resultados	Elemento Patrimonial Afectado a la Actividad en Cumplimiento de Fines	2022	
			Dotación a la Amortización del Elemento Patrimonial del Ejercicio	Importe Total Amortizado del Elemento Patrimonial
			-	-
			-	-
TOTAL 1.1. A) Dotación a la Amortización			-	-

b) Gastos comunes y específicos al conjunto de actividades desarrolladas en cumplimiento de fines (excepto amortizaciones y deterioro del inmovilizado).

Miles de Euros

Nº de Cuenta	Partida de la Cuenta de Resultados	Descripción del Gasto	Porcentaje de Imputación a la Actividad Propia en Cumplimiento de Fines	2023	2022
Gastos por Ayudas y otros					
65XXXXXXXX	Ayudas Monetarias	Gastos Relacionados con la Actividad 1: Educación	100,00 %	1.640	1.739
65XXXXXXXX	Ayudas Monetarias	Gastos Relacionados con la Actividad 2: Formación para el Empleo	100,00 %	981	1.615
65XXXXXXXX	Ayudas Monetarias	Gastos Relacionados con la Actividad 3: Biodiversidad	100,00 %	76	354
65XXXXXXXX	Ayudas Monetarias	Gastos Relacionados con la Actividad 4: Cultura	100,00 %	1.705	484
65XXXXXXXX	Ayudas Monetarias	Gastos Relacionados con la Actividad 5: Voluntariado Corporativo	100,00 %	484	420
Otros Gastos de la Actividad					
64XXXXXXXX	Gastos de Personal	Sueldos, Salarios y Asimilados y Gasto de Seguridad Social de los Trabajadores	75,00 % Comunes a la Administración del Patronato	345	320
62XXXXXXXX	Servicios Exteriores	Servicios Profesionales, Relaciones Públicas y otros	50,00 % Comunes a la Administración del Patronato, excluidos los Gastos de las Residencias y Otros No Imputables	233	185
TOTAL 1.1. B) Gastos Comunes y Específicos				5.464	5.117

c) Resultado positivo contabilizado directamente en el patrimonio neto como consecuencia de cambios en los criterios contables o la subsanación de errores.

Miles de Euros

Nº de Cuenta	Partida del Patrimonio Neto	Descripción del Cambio de Criterios Contables o del Error Subsanado	2023	2022
			-	-
TOTAL 1.1. C) Cambios de Criterios Contables y Subsanación de Errores			-	-
TOTAL 1.1. AJUSTES POSITIVOS DEL RESULTADO CONTABLE			5.464	5.117

Ajustes negativos del resultado contable

a) Ingresos obtenidos por la enajenación o gravamen de bienes y derechos aportados en concepto de Dotación Fundacional.

Miles de Euros

Nº de Cuenta	Partida de la Cuenta de Resultados	Elemento Enajenado o Gravado	2023	2022
			-	-
Subtotal			-	-

b) Ingresos obtenidos por la transmisión onerosa de bienes inmuebles en los que la entidad desarrolle su actividad propia, siempre que el importe obtenido en la transmisión se reinvierta en bienes inmuebles destinados al mismo fin.

Miles de Euros

Nº de Cuenta	Partida de la Cuenta de Resultados	Bien Inmueble Transmitido	2023	2022
			-	-
Subtotal			-	-

Miles de Euros

Partida de la Cuenta de Resultados	Nota	2022		
		Importe Total	Criterio de Imputación a la Función de Administración del Patrimonio	Importe
Gastos de Personal	16.1.2	498	20% y 100% de Indemnizaciones	157
Amortización del Inmovilizado	16.1.2	189	No Aplica	-
Deterioro y Resultados por Enajenación de Inmovilizado	16.1.2	-	No Aplica	-
Gastos Financieros (no Residencias)		18	100,00%	18
Diferencias de Cambio		2	100,00%	2
Otros Gastos de la Actividad	16.1.2	931	No incluye Residencias, Resto al 50,00%	-
Gastos de Inmuebles y otros No Imputables		(559)		-
Resto Otros Gastos de la Actividad		372	50,00%	186
Otros Gastos Imputables Directamente a Administración		163	100,00%	163
TOTAL GASTOS DE ADMINISTRACION				526

El total de gastos de administración devengados en los ejercicios 2023 y 2022 asciende a 453 miles de euros y 526 miles de euros, respectivamente. Dichos importes no superan los límites que se establecen en el artículo 33 del Reglamento de Fundaciones de competencia estatal, aprobado por Real Decreto 1337/2005, de 11 de noviembre, tal y como se observa a continuación:

Miles de Euros

Ejercicio	Límite de Fondos Propios				Límite de Excedente Ajustado			
	Fondos Propios	Límite 5 %	Gastos de Administración	Supera + No Supera - el Límite Máximo	Excedente Ajustado	Límite 20 %	Gastos de Administración	Supera + No Supera - el Límite Máximo
2023	17.821	891	453	(438)	6.254	1.251	453	(798)
2022	17.031	852	526	(326)	6.027	1.205	526	(679)

18. Operaciones con partes vinculadas.

Los miembros del Patronato de la Fundación Endesa no han realizado durante los ejercicios 2023 y 2022 operaciones con la Fundación Endesa ajenas a su actividad ordinaria o al margen de las condiciones de mercado.

Durante los ejercicios 2023 y 2022 las operaciones realizadas con partes vinculadas son propias de su actividad ordinaria y han sido realizadas en condiciones normales de mercado.

18.1. Saldos y operaciones con partes vinculadas.

A 31 de diciembre de 2023 y 2022 el detalle de los saldos con partes vinculadas es el siguiente:

Miles de Euros

Nota	31 de Diciembre 2023							
	Edistribución Redes Digitales, S.L.U.	Endesa Energía, S.A.U.	Endesa Financiación Filiales, S.A.U.	Endesa Generación, S.A.U.	Endesa, S.A.	Enel Iberia, S.L.U.	Endesa Medios y Sistemas, S.L.U.	Total
Inversiones en Entidades del Grupo a Largo Plazo	8.1	-	-	5.710	-	-	-	5.710
Créditos a Entidades del Grupo		-	-	5.710	-	-	-	5.710
Deudores Comerciales y otras Cuentas a Cobrar		-	-	-	-	347	-	347
Inversiones en Entidades del Grupo a Corto Plazo	8.1	-	-	112	-	-	-	112
Créditos a Entidades del Grupo		-	-	112	-	-	-	112
Acreeedores Empresas Grupo y Asociadas		-	(2)	-	-	(35)	-	(76)
								(113)

Miles de Euros

		31 de Diciembre 2022							
	Nota	Edistribución Redes Digitales, S.L.U.	Endesa Energía, S.A.U.	Endesa Financiación Filiales, S.A.U.	Endesa Generación, S.A.U.	Endesa, S.A.	Enel Iberia, S.L.U.	Endesa Medios y Sistemas, S.L.U.	Total
Inversiones en Entidades del Grupo a Largo Plazo	8.1	-	-	5.914	-	-	-	-	5.914
Créditos a Entidades del Grupo		-	-	5.914	-	-	-	-	5.914
Deudores Comerciales y otras Cuentas a Cobrar		-	-	-	-	349	-	-	349
Inversiones Financieras a Corto Plazo	8.1	-	-	35	-	-	-	-	35
Créditos a Entidades		-	-	35	-	-	-	-	35
Deudas con Entidades del Grupo a Corto Plazo	13.2	(151)	-	-	(30)	-	-	-	(181)
Acreeedores Empresas Grupo y Asociadas		-	(9)	-	-	(27)	-	(27)	(63)

Durante los ejercicios 2023 y 2022 el detalle de las operaciones realizadas con partes vinculadas es el siguiente:

Miles de Euros

		2023							
	Nota	Edistribución Redes Digitales, S.L.U.	Endesa Energía, S.A.U.	Endesa Financiación Filiales, S.A.U.	Endesa Generación, S.A.U.	Endesa, S.A.	Enel Iberia, S.L.U.	Endesa Medios y Sistemas, S.L.U.	Total
Gastos		(5)	(9)	-	(1)	(143)	-	(85)	(243)
Gastos Financieros	13.5, 16.6 y 16.7	(5)	-	-	(1)	-	-	-	(6)
Otros Gastos de la Actividad	16.5	-	(9)	-	-	(143)	-	(85)	(237)
Arrendamientos		-	-	-	-	-	-	(28)	(28)
Otros Gastos		-	(9)	-	-	(143)	-	(57)	(209)
Ingresos		-	-	207	-	6.577	-	-	6.784
Aportaciones no Reintegrables	16.1	-	-	-	-	6.000	-	-	6.000
Ingresos Financieros	8.1 y 16.6	-	-	207	-	-	-	-	207
Otros Ingresos	16.2	-	-	-	-	577	-	-	577

Miles de Euros

		2022							
	Nota	Edistribución Redes Digitales, S.L.U.	Endesa Energía, S.A.U.	Endesa Financiación Filiales, S.A.U.	Endesa Generación, S.A.U.	Endesa, S.A.	Enel Iberia, S.L.U.	Endesa Medios y Sistemas, S.L.U.	Total
Gastos		-	(37)	-	-	(127)	-	(80)	(244)
Otros Gastos de la Actividad	16.5	-	(37)	-	-	(127)	-	(80)	(244)
Arrendamientos		-	-	-	-	-	-	(17)	(17)
Otros Gastos		-	(37)	-	-	(127)	-	(63)	(227)
Ingresos		-	-	43	-	6.567	-	-	6.610
Aportaciones No Reintegrables	16.1	-	-	-	-	6.000	-	-	6.000
Ingresos Financieros	8.1 y 16.6	-	-	43	-	-	-	-	43
Otros Ingresos	16.2	-	-	-	-	567	-	-	567

18.2. Información referente a los Órganos de Gobierno, Dirección y Representación.

El Órgano de Gobierno de la Fundación Endesa es el Patronato de la misma. Con fecha 17 de noviembre de 2020 fue aprobado el cambio de los Estatutos de la Fundación Endesa, modificando el número mínimo de miembros del Patronato, que pasó a ser 9, designándose como nuevos miembros del Patronato a D. Paolo Bondi; D. Javier Uriarte Monereo y D. Ignacio Jiménez Soler.

Con fecha 18 de octubre de 2023, el Patronato de la Fundación Endesa aprueba el nombramiento de D^a María Malaxechevarría Grande como Directora General de la Fundación, quien mantiene a su vez la condición de miembro del Patronato.

A 31 de diciembre de 2023 el Patronato de la Fundación Endesa está integrado por 9 Patronos, 7 varones y 2 mujeres, conforme la siguiente composición:



31 de Diciembre de 2023	
Cargo	Miembro del Patronato
Presidente:	D. Juan Sánchez-Calero Guilarte
Vicepresidente:	D. José Bogas Gálvez
Patronos:	D. Antonio Pascual Acosta
	D. Borja Acha Besga
	Dña. María Malaxechevarría Grande
	Dña. Isabel Buesa Gambau
	D. Paolo Bondi
	D. Javier Uriarte Monereo
	D. Ignacio Jiménez Soler
Secretario (No Patrono):	D. Rafael Fauquié Bernal

A 31 de diciembre de 2022 el Patronato de la Fundación Endesa estaba integrado por 9 Patronos, 7 varones y 2 mujeres, conforme la siguiente composición:

31 de Diciembre de 2022	
Cargo	Miembro del Patronato
Presidente:	D. Juan Sánchez-Calero Guilarte
Vicepresidente:	D. José Bogas Gálvez
Patronos:	D. Antonio Pascual Acosta
	D. Borja Acha Besga
	Dña. María Malaxechevarría Grande
	Dña. Isabel Buesa Gambau
	D. Paolo Bondi
	D. Javier Uriarte Monereo
	D. Ignacio Jiménez Soler
Secretario (No Patrono):	D. Rafael Fauquié Bernal

El cargo del Patrono es gratuito. Podrán ser reembolsados, sin embargo, los gastos debidamente justificados que ocasione a cada miembro del Patronato el desempeño de su función, según establece el artículo 8 de los Estatutos de la Fundación Endesa.

La Fundación Endesa no tiene contraídas obligaciones en materia de pensiones y seguros de vida con respecto a antiguos o actuales miembros del Patronato.

19. Otra información.

19.1 Personal.

Durante los ejercicios 2023 y 2022 el número medio de empleados de la Fundación Endesa expresado por categorías y sexos, ha sido el siguiente:

Número de Empleados	Plantilla Media						
	2023			Total	2022		Total
	Hombres	Mujeres			Hombres	Mujeres	
Titulados	2	5	7	1	5	6	
Administrativos	1	-	1	1	-	1	
TOTAL EMPLEADOS	3	5	8	2	5	7	

A 31 de diciembre de 2023 y 2022, la distribución de la plantilla final de la Fundación Endesa por categorías y sexos, es la siguiente:

Número de Empleados	Plantilla Final						
	31 de Diciembre de 2023			Total	31 de Diciembre de 2022		Total
	Hombres	Mujeres			Hombres	Mujeres	
Titulados	2	5	7	2	4	6	
Administrativos	1	-	1	1	-	1	
TOTAL EMPLEADOS	3	5	8	3	4	7	

Durante los ejercicios 2023 y 2022 la Fundación Endesa no ha contratado a trabajadores con discapacidad mayor o igual al 33 %.



19.2. Retribución a los auditores.

Los honorarios correspondientes a los servicios prestados por la empresa auditora KPMG Auditores, S.L. de las Cuentas Anuales de la Fundación Endesa correspondientes a los ejercicios anuales terminados a 31 de diciembre de 2023 y 2022, con independencia del momento de su facturación, son los siguientes:

Miles de Euros	2023	2022
Auditoría de Cuentas Anuales	14	14
TOTAL	14	14

19.3 Período medio de pago a proveedores.

Durante los ejercicios 2023 y 2022 la política de pagos de la Fundación Endesa ha consistido en el pago a proveedores a 29 días y 26 días, respectivamente.

19.4. Información sobre el grado de cumplimiento del Código de Conducta para la realización de inversiones financieras temporales.

El 20 de febrero de 2019 la Comisión Nacional del Mercado de Valores (CNMV) aprobó el denominado "Código de Conducta relativo a las inversiones de las entidades sin ánimo de lucro", que, si bien carece de carácter vinculante, constituye un referente sobre mejores prácticas en dicha materia.

Por ello, la sesión del Patronato de la Fundación Endesa del día 17 de diciembre de 2019 se aprobó, no solo una adecuación de su "Política de Inversiones" al citado código, sino, además, la creación de un Comité de Inversiones y el Reglamento que regula su funcionamiento.

En la primera sesión del citado Comité de Inversiones, que tuvo lugar el 18 de mayo de 2020, se elaboró el primer Informe acerca del grado de cumplimiento de los principios y recomendaciones contenidos en el mencionado Código de conducta elaborándose, aprobándose por el patronato y depositándose en el Protectorado desde ese momento sucesivamente los correspondientes informes anuales

Así, tras su aprobación por el Patronato en su sesión del 26 de junio 2023, el Informe Anual sobre el Cumplimiento del Código de Conducta en materia de inversiones temporales de la Fundación Endesa para el ejercicio 2023 fue depositado en el Protectorado y puesto a disposición del público y entidades en general, mediante su publicación en la página web de la Fundación Endesa.

En tales informes se constata que Fundación Endesa ha cumplido durante los años 2022 y 2023 el Código de Conducta en su integridad y que no se han producido desviaciones en el mismo que sean susceptibles de recogerse en el mismo.

Particularmente, la Fundación Endesa ha cumplido en su integridad en el ejercicio 2023 los principios y recomendaciones del Código de Conducta:

La Fundación Endesa tiene establecidos sistemas de selección y de gestión de las inversiones financieras temporales que realiza, proporcionados al volumen y naturaleza de las mismas.

1. La Fundación Endesa decide las inversiones con los suficientes conocimientos técnicos, valorando en todos los casos la seguridad, liquidez y rentabilidad, vigilando que se produzca el necesario equilibrio entre los 4 principios inspiradores, atendiendo a las condiciones del mercado en el momento de la contratación.
2. La Fundación Endesa diversifica los riesgos correspondientes a sus inversiones. Las inversiones temporales se efectúan en valores o instrumentos financieros negociados en mercados secundarios oficiales.

En cualquier caso, la Fundación Endesa no se ha desviado del cumplimiento de los principios y recomendaciones contemplados en el Código ni ha realizado el siguiente tipo de operaciones o cualesquiera otras de naturaleza análoga:

- a) Venta de valores tomados en préstamo al efecto ("ventas en corto").

b) Operaciones intradía.

c) Operaciones en los mercados de futuros y opciones salvo con la finalidad de cobertura.

A 31 de diciembre de 2023 y 2022, la totalidad de la cartera de renta variable de la Fundación se encuentra invertida en instrumentos ligados a la Sostenibilidad.

20. Estado de flujos de efectivo.

Los Estados de Flujos de Efectivo de la Fundación Endesa correspondientes a los ejercicios anuales terminados a 31 de diciembre de 2023 y 2022, son los siguientes:

Miles de Euros

	Nota	2023	2022
FLUJOS DE EFECTIVO DE LAS ACTIVIDADES DE EXPLOTACIÓN			
Excedente del Ejercicio Antes de Impuestos		1.438	888
Ajustes del Resultado		790	910
Amortización del Inmovilizado		(305)	(347)
Correcciones Valorativas por Deterioro	5 y 6	197	189
Imputación de Subvenciones	6 y 16.5	(31)	(193)
Ingresos Financieros	11.3	(88)	(88)
Gastos Financieros	8.5 y 16.6	(207)	(43)
Variación del Valor Razonable en Instrumentos Financieros	16.6	13	18
Cambios en el Capital Corriente	8.2.1	(189)	(230)
Deudores y otras Cuentas a Cobrar		836	336
Acreedores y otras Cuentas a Pagar		(3)	(100)
Otros Flujos de Efectivo de las Actividades de Explotación		839	436
Pagos de Intereses		117	(11)
Cobros de Intereses		(13)	(19)
		130	8
FLUJOS DE EFECTIVO DE LAS ACTIVIDADES DE INVERSIÓN			
Pagos por Inversiones		197	(3.171)
Entidades del Grupo y Asociadas	8	(4.507)	(8.066)
Otros Activos Financieros	8	-	(950)
Cobros por Desinversiones	8	(4.507)	(7.116)
Empresas del Grupo y Asociadas	8	4.704	4.895
Otros Activos Financieros	8	204	3.319
		4.510	1.576
FLUJOS DE EFECTIVO DE LAS ACTIVIDADES DE FINANCIACIÓN			
Cobros y (Pagos) por Instrumentos de Pasivo Financiero		(181)	(202)
Devolución y Amortización		(181)	(202)
Deudas con Entidades del Grupo y Asociadas	13	(181)	(181)
Otras		-	(21)
AUMENTO (DISMINUCIÓN) NETO DE EFECTIVO O EQUIVALENTES			
		1.454	(2.485)
EFFECTIVO O EQUIVALENTES AL INICIO DEL EJERCICIO			
	10	629	3.114
EFFECTIVO O EQUIVALENTES AL FINAL DEL EJERCICIO			
	10	2.083	629

21. Inventario.

A 31 de diciembre de 2023 y 2022 los inventarios de la Fundación Endesa son los siguientes:




Miles de Euros

Descripción del Elemento	Nota	Fecha de Adquisición	31 de Diciembre de 2023				
			Valor Contable Total	Provisiones, Amortizaciones y otras Partidas Compensadoras	Valor Neto Contable	Cargas y Gravámenes que Afecten al Elemento	Otras Circunstancias (1)
ACTIVO NO CORRIENTE			24.045	(2.590)	21.455	-	-
INMOVILIZADO MATERIAL	5		658	(554)	104	-	-
Otro Inmovilizado Material			658	(554)	104	-	-
Mobiliario		2001 a 2009	658	(554)	104	No hay	-
INVERSIONES INMOBILIARIAS	6		7.880	(2.581)	5.299	-	-
Terrenos y Construcciones			7.880	(2.581)	5.299	-	-
Residencia de La Farga (Lérida)		18/12/2003	3.081	(858)	2.223	No hay	-
Residencia Castillo de Mequinenza (Zaragoza)		18/12/2003	4.799	(1.723)	3.076	No hay	-
INVERSIONES FINANCIERAS A LARGO PLAZO	8		15.507	545	16.052	-	-
Créditos a Entidades del Grupo			5.710	-	5.710	-	-
Cuenta Corriente con Endesa Financiación Filiales, S.A.U.		27/04/2015	5.710	-	5.710	No hay	F
Créditos a Entidades			9.797	545	10.342	-	-
Fondos Inversión CaixaBank		2020 a 2023	4.458	328	4.786	No hay	D
Fondos Inversión Bankinter		2020 a 2023	5.339	217	5.556	No hay	D
ACTIVO CORRIENTE			6.913	(673)	6.240	-	-
ACTIVOS NO CORRIENTES MANTENIDOS PARA LA VENTA			4.300	(673)	3.627	-	-
Vivienda Calle Alfonso XII		16/06/2006	4.300	(673)	3.627	No hay	-
DEUDORES COMERCIALES Y OTRAS CUENTAS A COBRAR			418	-	418	-	-
Cuentas a Cobrar con Endesa, S.A.		31/12/2022	347	-	347	No hay	-
Hacienda Pública, Deudora		30/06/2022	71	-	71	No hay	-
INVERSIONES FINANCIERAS A CORTO PLAZO	9		112	-	112	-	-
Créditos a Entidades del Grupo			112	-	112	-	-
Intereses Devengados pendientes de Cobro Cuenta Corriente ENDESA Financiación Filiales, S.A.U.		31/12/2022	112	-	112	No hay	-
Efectivo y otros Activos Líquidos Equivalentes (2)	9		2.083	-	2.083	-	-
Bancos		30/06/2022	2.083	-	2.083	No hay	-

(1) Forman Parte de la Dotación Fundacional (D) o está Vinculado Directamente al Cumplimiento de Fines Fundacionales (F).

Miles de Euros

Descripción de la Deuda	Nota	31 de Diciembre de 2023				
		Fecha de Formalización	Valor Nominal	Importes Amortizados o Devueltos	Valor de Reembolso	Intereses Satisfechos
PRESTAMOS RECIBIDOS PARA LA ADQUISICION DE INVERSIONES INMOBILIARIAS						
Deudas con Entidades del Grupo	12		3.610	(3.610)	-	972
Préstamos para la Adquisición de Residencias						
Edistribución Redes Digitales, S.L.U.		18/12/2003	3.015	(3.015)	-	812
Endesa Generación, S.A.U.		18/12/2003	595	(595)	-	160
Deudas a Largo Plazo						
Depósito Autoseguro		27/02/2018	3	2	5	Na
BENEFICIARIOS			2.173	-	2.173	Na
ACREEDORES COMERCIALES Y OTRAS CUENTAS A PAGAR			792	-	792	
Proveedores Entidades del Grupo (Endesa, S.A. y Endesa Medios y Sistemas, S.L.U.)		31/12/2022	113	-	113	Na
Acreedores		31/12/2022	612	-	612	Na
Remuneraciones Pendientes de Pago		30/06/2022	27	-	27	Na
Administraciones Públicas (Hacienda Pública y Tesorería Seguridad Social)		30/06/2022	40	-	40	Na



Miles de Euros

Descripción del Elemento	Nota	31 de Diciembre de 2022					
		Fecha de Adquisición	Valor Contable Total	Provisiones, Amortizaciones y otras Partidas Compensadoras	Valor Neto Contable	Cargas y Gravámenes que Afecten al Elemento	Otras Circunstancias: (1)
ACTIVO NO CORRIENTE			28.169	(3.610)	24.559	-	-
INMOVILIZADO MATERIAL	5		658	(519)	139	-	-
Otro Inmovilizado Material			658	(519)	139	-	-
Mobiliario		2001 a 2009	658	(519)	139	No hay	-
INVERSIONES INMOBILIARIAS	6		12.150	(3.091)	9.059	-	-
Terrenos y Construcciones			12.150	(3.091)	9.059	-	-
Residencia de La Farga (Lérida)		18/12/2003	3.051	(616)	2.235	No hay	-
Residencia Castillo de Mequinenza (Zaragoza)		18/12/2003	4.799	(1.629)	3.170	No hay	-
Vivienda Calle Alfonso XII		16/06/2006	4.300	(646)	3.654	No hay	-
INVERSIONES FINANCIERAS A LARGO PLAZO	8		15.361	-	15.361	-	-
Créditos a Entidades del Grupo			5.914	-	5.914	-	-
Cuenta Corriente con Endesa Financiación Filiales, S.A.U.		27/04/2015	5.913	-	5.913	No hay	D
Cuenta Corriente con Endesa Financiación Filiales, S.A.U.		21/10/2016	1	-	1	No hay	D (1)
Créditos a Entidades		2020 y 2022	9.447	-	9.447	-	-
Fondo Inversión CaixaBank		2020 y 2022	4.332	-	4.332	No hay	D
Fondo Inversión Bankinter		2020 y 2022	5.115	-	5.115	No hay	D
ACTIVO CORRIENTE			3.559	(2.516)	1.043	-	-
DEUDORES COMERCIALES Y OTRAS CUENTAS A COBRAR			430	(16)	414	-	-
Cuentas a Cobrar con Endesa, S.A.		31/12/2022	349	-	349	No hay	-
Cuentas a Cobrar con Altair Finance, S.L.		2021	16	(16)	-	No hay	-
Anticipos Remuneraciones		30/06/2022	1	-	1	No hay	-
Hacienda Pública, Deudora		30/06/2022	64	-	64	No hay	-
Efectivo y otros Activos Líquidos Equivalentes			3.129	(2.500)	629	-	-
Bancos		30/06/2022	629	-	629	No hay	-
Inversión en CaixaBank		22/12/2017	1.250	(1.250)	-	No hay	D
Inversión en Bankinter		22/12/2017	1.250	(1.250)	-	No hay	D

(1) Forman Parte de la Dotación Fundacional (D) o está Vinculado Directamente al Cumplimiento de Fines Fundacionales (F).

Miles de Euros

Descripción de la Deuda	Nota	31 de Diciembre de 2022				
		Fecha de Formalización	Valor Nominal	Importes Amortizados o Devueltos	Valor de Reembolso	Intereses Satisfechos
PRESTAMOS RECIBIDOS PARA LA ADQUISICION DE INVERSIONES INMOBILIARIAS						
Deudas con Entidades del Grupo	12		3.610	(3.429)	181	972
Préstamos para la Adquisición de Residencias						
Edistribución Redes Digitales, S.L.U.		18/12/2003	3.015	(2.864)	151	812
Endesa Generación, S.A.U.		18/12/2003	595	(565)	30	160
Deudas a Largo Plazo						
Fianza Recibida en Garantía por el Alquiler del Inmueble Calle Alfonso XII		22/04/2016	22	(22)	-	Na
Depósito Autoseguro		27/02/2018	3	2	5	Na
BENEFICIARIOS			1.766	-	1.766	Na
ACREEDORES COMERCIALES Y OTRAS CUENTAS A PAGAR			362	-	362	
Proveedores Entidades del Grupo (Endesa, S.A. y Endesa Medios y Sistemas, S.L.U.)		31/12/2022	63	-	63	Na
Acreedores		31/12/2022	213	-	213	Na
Remuneraciones Pendientes de Pago		30/06/2022	39	-	39	Na
Administraciones Públicas (Hacienda Pública y Tesorería Seguridad Social)		30/06/2022	47	-	47	Na

(1) Afectos 943 miles de euros a la Dotación Fundacional (véase Nota 11.1).

22. Hechos posteriores al cierre.

El 30 de enero de 2024 la Fundación Endesa ha vendido a Navaal Capital S.L. el inmueble del edificio sito en Madrid, señalado con el número veintiséis de la Calle de Alfonso XII que a 31 de diciembre de 2023 estaba clasificado en "*Activos no Corrientes Mantenidos para la Venta*" (véase Nota 9) por importe de 6.650 miles de euros. La escritura de compraventa fue elevada ante D. Antonio Luis Reina Gutiérrez, Notario del Ilustre Colegio de Madrid, bajo el n.º 601 de orden de su protocolo.


Con fecha 22 de febrero de 2024 la Fundación Endesa ha comunicado al Protectorado la venta del inmueble conforme a lo dispuesto en el artículo 17.2. del Reglamento de Fundaciones de competencia estatal, habiendo recibido en respuesta notificación favorable del Protectorado con respecto al cumplimiento de lo establecido en dicha normativa, el 18 de marzo de 2024.

Salvo por lo comentado anteriormente no se han producido hechos significativos posteriores entre el 31 de diciembre de 2023, y la fecha de formulación de estas Cuentas Anuales que no hayan sido reflejados en las mismas.



CERTIFICACIÓN

Las Cuentas Anuales del ejercicio anual terminado a 31 de diciembre de 2023, que comprenden el Balance, Cuenta de Resultados y Memoria de la Fundación Endesa y que se contienen en el presente documento, han sido formuladas por el Presidente con fecha 26 de marzo de 2024 y se firman, a continuación, en cumplimiento del artículo 25.2 de la Ley 50/2002, de 26 de diciembre, de Fundaciones.



D. Juan Sánchez-Calero Guilarte

Presidente

PROPUESTA DE APLICACIÓN DEL EXCEDENTE

El Excedente Positivo del Ejercicio 2023 de la Fundación ENDESA ha sido por importe de 789.754,81 euros y los Excedentes Positivos de Ejercicios Anteriores ascienden a 5.925.849,07 euros. Ello supone un Excedente acumulado a 31 de diciembre de 2023 por importe de 6.715.603,88 euros.

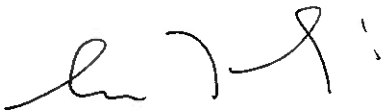
La propuesta de aplicación de esta cantidad es la siguiente:

A Remanente	6.715.603,88 euros
Total	6.715.603,88 euros

Vº Bº

El Presidente,

El Secretario,



D. Juan Sánchez-Calero Guilarte



D. Rafael Fauquie Bernal

Madrid, 26 de marzo de 2024